



GOVERNO DO  
ESTADO DO CEARÁ  
*Secretaria da Fazenda*

# BOLETIM DE ARRECADAÇÃO

---

*Fevereiro/2020*

**SECRETÁRIA DA FAZENDA**

Fernanda Pacobahyba

**SECRETÁRIA EXECUTIVA DA RECEITA**

Liana Machado

**COORDENADOR DE ARRECADAÇÃO**

José Carlos Cavalcante

**ORIENTADORA DA CÉLULA DE ARRECADAÇÃO E PLANEJAMENTO**

Denise Moura

**Equipe Técnica**

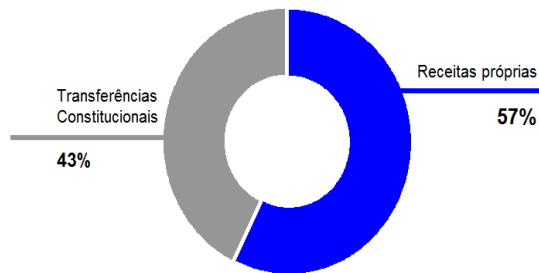
Ana Paula Lima

Diana Simões

Wellington Ferreira

## ANÁLISE DA ARRECADAÇÃO MENSAL - FEVEREIRO/2020

A arrecadação total (receita própria + transferências constitucionais), no mês de fevereiro de 2020, foi de **R\$ 2,101 bilhões**, apresentando um crescimento nominal de **9,32%**, participando a receita própria com **57%** deste montante.



Neste período, a arrecadação própria das receitas estaduais atingiu o montante de **R\$ 1,205 bilhão** e comparativamente ao mesmo período do ano anterior (2019), houve uma variação nominal de **3,38%** e, em valores reais, atualizados pelo IPCA, houve um decréscimo de **0,61%**. As transferências constitucionais tiveram um acréscimo nominal

de **18,48%** e de **13,92%** em valores reais.

A tabela abaixo mostra a arrecadação própria por tributo, com o destaque para o **ICMS** que representa **86,69%** da arrecadação do período:

### Arrecadação Própria por Tipo de Tributo - Fevereiro/2020

Tributo	Arrecadação (Valor Nominal)		Variação % ( A / B )		% Part.
	Fev/2020 ( A )	Fev/2019 ( B )	Nominal	Real (IPCA)	
ICMS	1.044,63	1.015,49	2,87%	-1,10%	86,69%
IPVA	139,71	126,49	10,45%	6,20%	11,59%
ITCD	5,20	6,29	-17,29%	-20,48%	0,43%
Taxas Adm. Direta	1,35	1,94	-30,60%	-33,28%	0,11%
Multas Autônomas	4,00	5,72	-30,05%	-32,75%	0,33%
FEEF	6,30	5,69	10,72%	6,45%	0,52%
Outras Receitas	3,81	4,00	-4,67%	-8,34%	0,32%
<b>Total</b>	<b>1.205,00</b>	<b>1.165,62</b>	<b>3,38%</b>	<b>-0,61%</b>	<b>100%</b>

Valores em milhões

Na análise por tributo, ressaltamos a arrecadação do **ICMS** no valor de **R\$ 1,044 bilhão**, representando um crescimento nominal de **2,87%**, e um decréscimo real de **1,10%** em relação ao mesmo período do ano anterior.

**ICMS** Fevereiro/2020  
**R\$ 1,044 bilhão**  
↑ **2,87% nominal**

## ARRECAÇÃO ACUMULADA - JANEIRO A FEVEREIRO DE 2020

O desempenho da arrecadação total, nos meses de janeiro a fevereiro de 2020, em relação ao igual período em 2019, totalizou **R\$ 4,30 bilhões**, conforme consta na tabela ao lado, encerrando o período com variação acumulada de **2,64%**.

Receita	Acumulado (Janeiro a Fevereiro)			
	Arrecadação (Valor Nominal)		Variação ( A / B ) %	
	2020 ( A )	2019 ( B )	Nominal	Real (IPCA)
Arrecadação Própria	2.768,15	2.577,01	7,42%	3,18%
Transferências Constitucionais	1.534,49	1.449,66	5,85%	1,67%
<b>Total</b>	<b>4.302,64</b>	<b>4.026,67</b>	<b>6,85%</b>	<b>2,64%</b>

Valores em milhões

O Fundo de Participação dos Estados (FPE) representa **98,63%** das transferências constitucionais, tendo esta receita apresentado um incremento real de **1,72%**.

### Transferências Constitucionais - Janeiro a Fevereiro/2020

Transferência Constitucional	Arrecadação (Valor Nominal)		Variação ( A / B ) %		% Part.
	2020 ( A )	2019 ( B )	Nominal	Real (IPCA)	
Fundo de Participação dos Estados - FPE	1.513,46	1.429,13	5,90%	1,72%	98,63%
Contribuição de Intervenção no Dom. Econômico - CIDE	5,81	6,02	0,00%	0,00%	0,38%
Royalties	6,87	6,17	0,00%	0,00%	0,45%
Imposto sobre os Produtos Industrializados - IPI	8,35	8,34	0,09%	-3,85%	0,54%
Lei Kandir	-	-	0,00%	0,00%	0,00%
<b>Total</b>	<b>1.534,49</b>	<b>1.449,66</b>	<b>5,85%</b>	<b>1,67%</b>	<b>100%</b>

Valores em milhões

### Arrecadação Própria por Tipo de Tributo - Janeiro a Fevereiro/2020

Tributo	Arrecadação (Valor Nominal)		Variação ( A / B ) %		% Part.
	2020 ( A )	2019 ( B )	Nominal	Real (IPCA)	
ICMS - Imposto sobre Circulação de Mercadorias e Serviços	2.297,52	2.131,60	7,78%	3,54%	83,00%
IPVA - Imposto sobre a Propriedade de Veículos Automotores	428,09	402,34	6,40%	2,17%	15,46%
ITCD - Imposto sobre Transmissão Causa Mortis e Doação	10,61	14,51	-26,86%	-29,75%	0,38%
Taxas da Administração Direta	2,97	3,75	-20,63%	-23,74%	0,11%
Multas Autônomas	8,14	9,04	-9,89%	-13,39%	0,29%
FEEF - Fundo Estadual de Equilíbrio Fiscal	12,72	6,88	84,86%	77,83%	0,46%
Outras Receitas*	8,10	8,91	-9,08%	-12,67%	0,29%
<b>Total</b>	<b>2.768,15</b>	<b>2.577,01</b>	<b>7,42%</b>	<b>3,18%</b>	<b>100%</b>

Valores em milhões

\* Aluguéis, editorial e gráfica, IRRF etc.

## I. ICMS

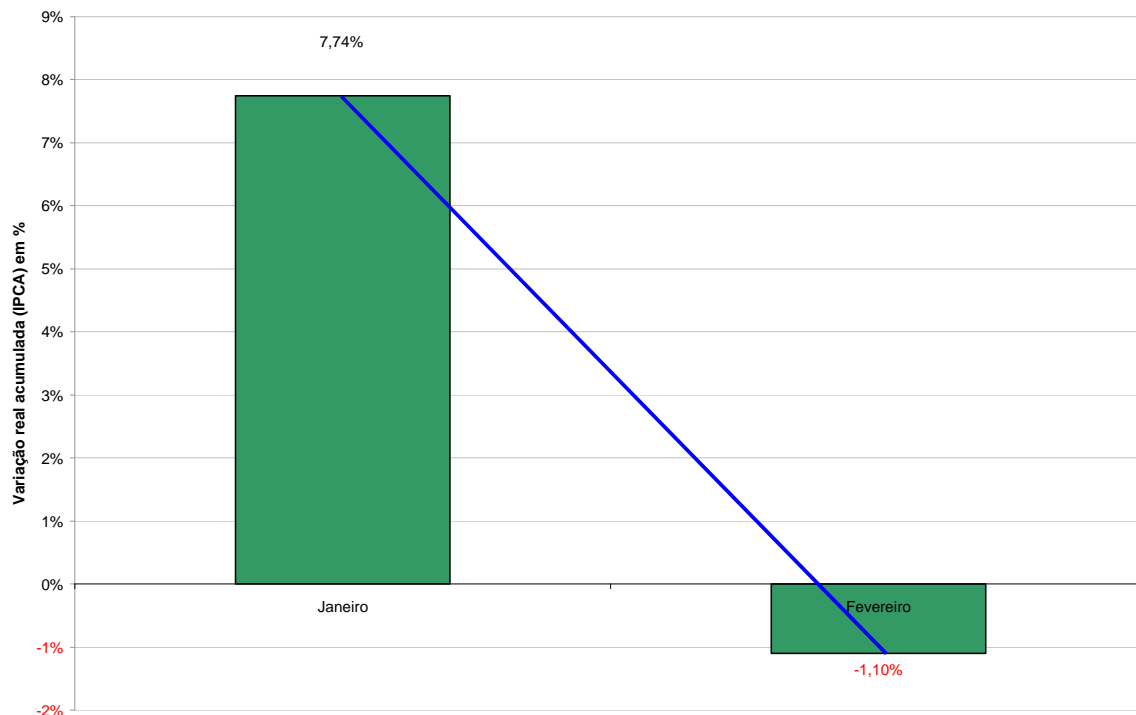
O resultado da arrecadação de ICMS, no período de Janeiro a Fevereiro de 2020, em relação a igual período de 2019, ocorreu conforme consta na tabela e gráfico que se seguem, encerrando o período com variação real acumulada de **3,65%**.

### Arrecadação de ICMS - Janeiro a Fevereiro de 2020

Mês	Arrecadação (Valor Nominal)		Variação ( A / B ) %	
	2020 ( A )	2019 ( B )	Nominal	Real (IPCA)
Janeiro	1.252,89	1.116,11	12,26%	7,97%
Fevereiro	1.044,63	1.015,49	2,87%	-1,10%
<b>Total</b>	<b>2.297,52</b>	<b>2.131,60</b>	<b>7,78%</b>	<b>3,65%</b>

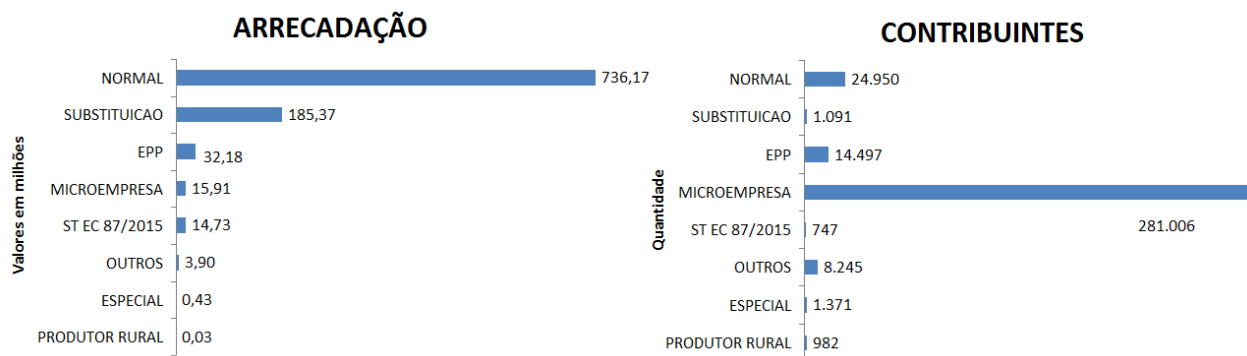
Valores em milhões

### Desempenho da Arrecadação de ICMS - Janeiro a Fevereiro/2020



Atualmente existem **332.889** contribuintes ativos do ICMS inscritos na SEFAZ/CE, no entanto, **22** empresas (CNPJ básico) são responsáveis por **50,38%** da arrecadação total do ICMS acumulado em 2020.

### Arrecadação acumulada de ICMS e Quantitativo de Contribuintes ativos (por Regime de Recolhimento) - Janeiro a Fevereiro/2020



\* OUTROS: Regime de Recolhimento OUTROS e ESPECIAL

De acordo com os gráficos acima, os contribuintes do regime de recolhimento "normal" representam **74,5%** da arrecadação total do ICMS, sendo apenas **7,5%** do total dos contribuintes ativos.

### Arrecadação de ICMS por Segmento Econômico - Janeiro a Fevereiro/2020

Segmento Econômico	Arrecadação (Valor Nominal)		Variação ( A / B ) %	
	2020 ( A )	2019 ( B )	Nominal	Real (IPCA)
Combustível	534,57	563,93	-5,21%	-8,93%
Industrial	481,99	423,72	13,75%	9,26%
Comércio Atacadista	436,01	371,91	17,23%	12,62%
Comércio Varejista	323,29	270,70	19,43%	14,73%
Energia Elétrica	305,48	291,53	4,78%	0,65%
Comunicação	112,88	117,30	-3,77%	-7,56%
Transporte	38,05	32,38	17,51%	12,88%
Pessoa Jurídica Sem CGF	31,19	29,17	6,92%	2,72%
Serviços de Alimentação	19,73	17,73	11,29%	6,90%
Construção Civil	3,50	3,91	-10,42%	-13,90%
Outros Segmentos	3,34	4,28	-22,03%	-25,11%
Pessoa Física	2,91	2,65	9,91%	5,56%
Administração Pública	2,36	1,22	94,29%	86,71%
Produtor Agropecuário	2,22	1,17	90,17%	82,58%
<b>Total</b>	<b>2.297,52</b>	<b>2.131,60</b>	<b>7,78%</b>	<b>3,54%</b>

Valores em milhões

## II. IPVA - Imposto sobre a Propriedade de Veículos Automotores



Foram arrecadados **R\$ 428,09 milhões** de IPVA pelos **2.254.013** veículos tributados no Estado do Ceará, em valores nominais, no período de Janeiro a Fevereiro de 2020; valor este **6,40%** superior ao mesmo período de 2019.

## III. ITCD - Imposto de Transmissão Causa Mortis e Doação

A arrecadação do ITCD acumulada até o mês de fevereiro de 2020 foi de **R\$ 10,61 milhões**, apresentando uma variação nominal negativa de **26,86%** em relação ao mesmo período do exercício anterior.



## IV. TAXAS DA ADMINISTRAÇÃO DIRETA

Quanto às Taxas da Administração Direta, o valor arrecadado até Fevereiro de 2020 foi de **R\$ 2,97 milhões**, sendo **48,50%** deste montante referente a taxas próprias da Sefaz, totalizando **R\$ 1,44 milhão**.