



GOVERNO DO  
ESTADO DO CEARÁ  
*Secretaria da Fazenda*

# BOLETIM DE ARRECADAÇÃO

---

*Março/2020*

**SECRETÁRIA DA FAZENDA**

Fernanda Pacobahyba

**SECRETÁRIA EXECUTIVA DA RECEITA**

Liana Machado

**COORDENADOR DE ARRECADAÇÃO**

José Carlos Cavalcante

**ORIENTADORA DA CÉLULA DE ARRECADAÇÃO E PLANEJAMENTO**

Denise Moura

**Equipe Técnica**

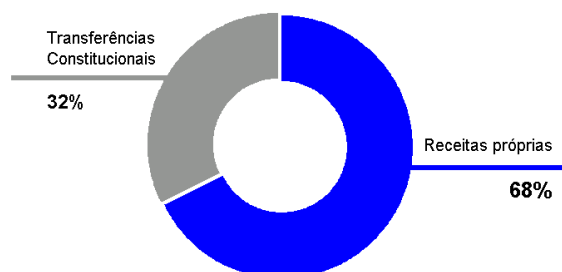
Ana Paula Lima

Diana Simões

Wellington Ferreira

## ANÁLISE DA ARRECAÇÃO MENSAL - MARÇO/2020

A arrecadação total (receita própria + transferências constitucionais), no mês de Março de 2020, foi de **R\$ 1,660 bilhão**, apresentando um decréscimo nominal de **1,03%**, participando a receita própria com **68%** deste montante.



Neste período, a arrecadação própria das receitas estaduais atingiu o montante de **R\$ 1,124 bilhão** e comparativamente ao mesmo período do ano anterior (2019), houve uma variação nominal de **0,88%** e, em valores reais, atualizados pelo IPCA, houve um decréscimo de **2,34%**. As transferências constitucionais também tiveram decréscimo,

nominal de **4,83%** e de **7,87%** em valores reais.

A tabela abaixo mostra a arrecadação própria por tributo, com o destaque para o **ICMS** que representa **87,50%** da arrecadação do período:

### Arrecadação Própria por Tipo de Tributo - Março/2020

Tributo	Arrecadação (Valor Nominal)		Variação % ( A / B )		% Part.
	Mar/2020 ( A )	Mar/2019 ( B )	Nominal	Real (IPCA)	
ICMS	983,88	974,36	0,98%	-2,25%	87,50%
IPVA	122,74	119,15	3,01%	-0,28%	10,92%
ITCD	4,38	3,86	13,46%	9,83%	0,39%
Taxas Adm. Direta	1,28	1,72	-25,69%	-28,07%	0,11%
Multas Autônomas	2,48	3,62	-31,48%	-33,67%	0,22%
FEEF	5,72	5,32	7,64%	4,20%	0,51%
Outras Receitas	3,99	6,61	-39,68%	-41,61%	0,35%
<b>Total</b>	<b>1.124,48</b>	<b>1.114,63</b>	<b>0,88%</b>	<b>-2,34%</b>	<b>100%</b>

Valores em milhões

Na análise por tributo, ressaltamos a arrecadação do **ICMS** no valor de **R\$ 983,88 milhões**, representando um crescimento nominal de **0,98%**, e um decréscimo real de **2,25%** em relação ao mesmo período do ano anterior.

**ICMS** Março/2020  
**R\$ 983,88 milhões**  
↑0,98% nominal

## ARRECAÇÃO ACUMULADA - JANEIRO A MARÇO/2020

O desempenho da arrecadação total, no período de Janeiro a Março de 2020, em relação ao igual período em 2019, totalizou **R\$ 5,96 bilhões**, conforme consta na tabela ao lado, encerrando o período com variação real acumulada de **0,64%**.

Receita	Acumulado (Janeiro a Março)			
	Arrecadação (Valor Nominal)		Variação ( A / B ) %	
	2020 ( A )	2019 ( B )	Nominal	Real (IPCA)
Arrecadação Própria	3.892,62	3.691,65	5,44%	1,52%
Transferências Constitucionais	2.070,09	2.012,43	2,87%	-0,98%
<b>Total</b>	<b>5.962,71</b>	<b>5.704,07</b>	<b>4,53%</b>	<b>0,64%</b>

Valores em milhões

O Fundo de Participação dos Estados (FPE) representa **98,63%** das transferências constitucionais, tendo esta receita apresentado um decréscimo real de **0,98%**.

### Transferências Constitucionais - Janeiro a Março/2020

Transferência Constitucional	Acumulado (Janeiro a Março)				% Part.
	Arrecadação (Valor Nominal)		Variação ( A / B ) %		
	2020 ( A )	2019 ( B )	Nominal	Real (IPCA)	
Fundo de Participação dos Estados - FPE	2.041,66	1.984,88	2,86%	-0,98%	98,63%
Contribuição de Intervenção no Dom. Econômico - CIDE	5,81	6,02	0,00%	0,00%	0,28%
Royalties	10,27	9,04	0,00%	0,00%	0,50%
Imposto sobre os Produtos Industrializados - IPI	12,35	12,48	-1,05%	-4,71%	0,60%
Lei Kandir	-	-	0,00%	0,00%	0,00%
<b>Total</b>	<b>2.070,09</b>	<b>2.012,43</b>	<b>2,87%</b>	<b>-0,98%</b>	<b>100%</b>

Valores em milhões

### Arrecadação Própria por Tipo de Tributo - Janeiro a Março/2020

Tributo	Acumulado (Janeiro a Março)				% Part.
	Arrecadação (Valor Nominal)		Variação ( A / B ) %		
	2020 ( A )	2019 ( B )	Nominal	Real (IPCA)	
ICMS - Imposto sobre Circulação de Mercadorias e Serviços	3.281,40	3.105,96	5,65%	1,73%	84,30%
IPVA - Imposto sobre a Propriedade de Veículos Automotores	550,83	521,49	5,63%	1,62%	14,15%
ITCD - Imposto sobre Transmissão Causa Mortis e Doação	14,99	18,37	-18,39%	-21,50%	0,39%
Taxas da Administração Direta	4,25	5,47	-22,22%	-25,09%	0,11%
Multas Autônomas	10,62	12,66	-16,06%	-19,15%	0,27%
FEEF - Fundo Estadual de Equilíbrio Fiscal	18,44	12,20	51,19%	45,88%	0,47%
Outras Receitas*	12,08	15,52	-22,11%	-24,93%	0,31%
<b>Total</b>	<b>3.892,62</b>	<b>3.691,65</b>	<b>5,44%</b>	<b>1,52%</b>	<b>100%</b>

Valores em milhões

\* Aluguéis, editorial e gráfica, IRRF etc.

## I. ICMS

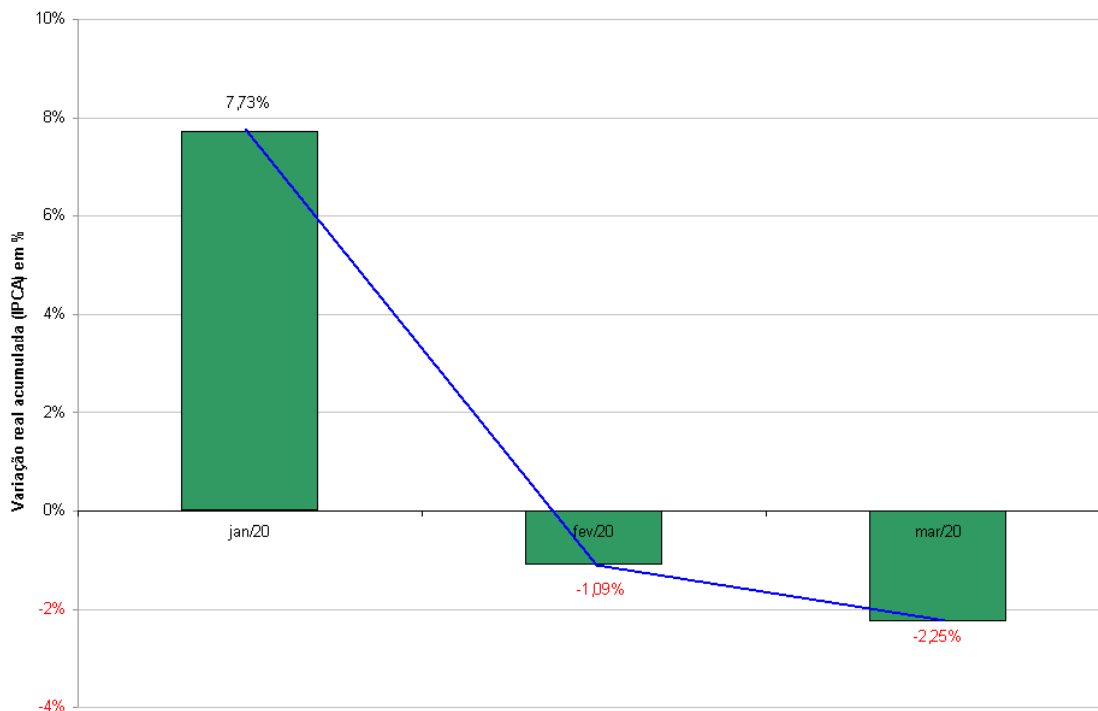
O resultado da arrecadação de ICMS, no acumulado de Janeiro a Março de 2020, em relação a igual período de 2019, ocorreu conforme consta na tabela e gráfico que se seguem, encerrando o período com variação real acumulada de **3,65%**.

### Arrecadação de ICMS - Janeiro a Março de 2020

Mês	Arrecadação (Valor Nominal)		Variação ( A / B ) %	
	2020 ( A )	2019 ( B )	Nominal	Real (IPCA)
Janeiro	1.252,89	1.116,11	12,26%	7,73%
Fevereiro	1.044,63	1.015,49	2,87%	-1,09%
Março	983,88	974,36	0,98%	-2,25%
<b>Total</b>	<b>3.281,40</b>	<b>3.105,96</b>	<b>5,65%</b>	<b>1,73%</b>

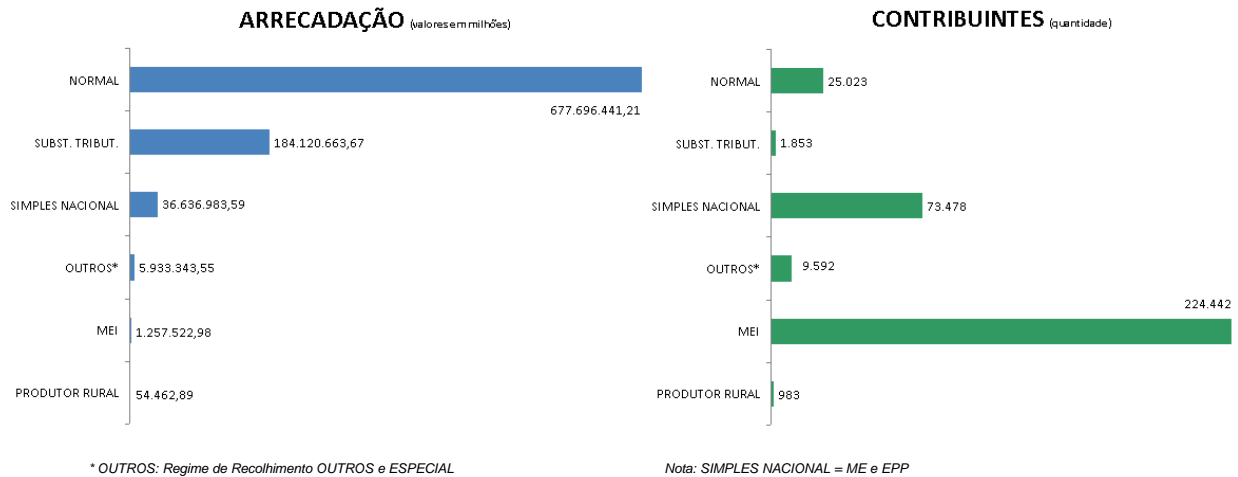
Valores em milhões

### Desempenho da Arrecadação de ICMS Período: Janeiro a Março/2020



Atualmente existem **335.371** contribuintes ativos do ICMS inscritos na SEFAZ/CE, no entanto, **20** empresas (CNPJ básico) são responsáveis por **50,01%** da arrecadação total do ICMS acumulado em 2020.

### Arrecadação acumulada de ICMS e Quantitativo de Contribuintes ativos (por Regime de Recolhimento) - Janeiro a Março/2020



De acordo com os gráficos acima, os contribuintes do regime de recolhimento "Normal" representam **74,8%** da arrecadação total do ICMS, sendo apenas **7,5%** do total dos contribuintes ativos.

### Arrecadação de ICMS por Segmento Econômico - Janeiro a Março/2020

Segmento Econômico	Arrecadação (Valor Nominal)		Variação ( A / B ) %	
	2020 ( A )	2019 ( B )	Nominal	Real (IPCA)
Combustível	780,82	805,34	-3,04%	-6,65%
Industrial	674,73	620,75	8,70%	4,67%
Comércio Atacadista	626,48	560,15	11,84%	7,72%
Energia Elétrica	462,67	398,33	16,15%	11,86%
Comércio Varejista	418,65	417,62	0,25%	-3,48%
Comunicação	167,09	170,04	-1,74%	-5,39%
Transporte	55,21	47,89	15,29%	11,02%
Pessoa Jurídica Sem CGF	49,21	42,33	16,25%	11,94%
Serviços de Alimentação	24,38	24,92	-2,17%	-5,80%
Administração Pública	5,10	1,65	209,37%	197,59%
Construção Civil	5,03	5,91	-14,93%	-18,12%
Outros Segmentos	4,80	5,00	-4,02%	-7,62%
Pessoa Física	4,00	4,18	-4,50%	-8,01%
Produtor Agropecuário	3,23	1,82	77,58%	71,09%
<b>Total</b>	<b>3.281,40</b>	<b>3.105,96</b>	<b>5,65%</b>	<b>1,73%</b>

Valores em milhões

## II. IPVA - Imposto sobre a Propriedade de Veículos Automotores



Foram arrecadados **R\$ 550,83 milhões** de IPVA pelos **2.256.221** veículos tributados no Estado do Ceará, em valores nominais, no período de Janeiro a Março de 2020; valor este **5,63%** superior ao mesmo período de 2019.

## III. ITCD - Imposto de Transmissão Causa Mortis e Doação

A arrecadação do ITCD acumulada até o mês de Março de 2020 foi de **R\$ 14,99 milhões**, apresentando uma variação nominal negativa de **18,39%** em relação ao mesmo período do exercício anterior.

## IV. TAXAS DA ADMINISTRAÇÃO DIRETA

Quanto às Taxas da Administração Direta, o valor arrecadado no acumulado de Janeiro a Março de 2020 foi de **R\$ 4,25 milhões**, sendo **47,4%** deste montante referente a taxas próprias da Sefaz, totalizando **R\$ 2,01 milhões**.