



**CEARÁ**  
GOVERNO DO ESTADO  
SECRETARIA DA FAZENDA

# BOLETIM DA ARRECADAÇÃO

*Agosto/2022*

**SECRETÁRIA DA FAZENDA**

Fernanda Pacobahyba

**SECRETÁRIA EXECUTIVA DA RECEITA**

Liana Machado

**COORDENADOR DE ARRECADAÇÃO**

José Carlos Cavalcante

**ORIENTADORA DA CÉLULA DE ARRECADAÇÃO**

Denise Moura

**EQUIPE TÉCNICA**

Ana Paula Lima

Lucas Marinho

Matheus Pires

Wellington Ferreira

# ANÁLISE DA ARRECADAÇÃO MENSAL

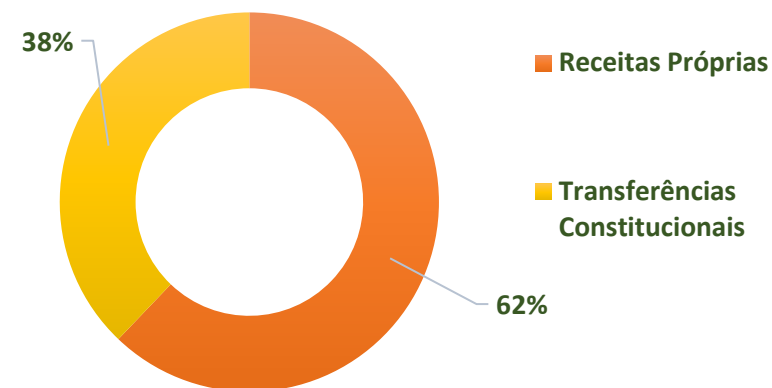
## Agosto/2022

# ARRECADÇÃO TOTAL - Agosto/2022

A Arrecadação Total (receitas próprias + transferências constitucionais), no mês de **Agosto de 2022**, foi de **R\$ 2,360 bilhões**, apresentando um acréscimo nominal de **2,01%**, em relação ao mesmo mês de 2021. A receita própria representa 62% deste montante.

Arrecadação Total		
Agosto/2022	Agosto/2021	Variação %
R\$ 2.360.979.938,76	R\$ 2.314.401.873,81	2,01%

Valores nominais



Neste período, a arrecadação própria das receitas estaduais atingiu o montante de **R\$ 1,466 bilhão** e comparativamente ao mesmo período do ano de 2021, houve uma variação negativa nominal de **5,11%** e, em valores reais, atualizados pelo IPCA, houve um decréscimo de **12,73%**. As transferências constitucionais tiveram acréscimo nominal de **16,34%** e de **7,00%** em valores reais.

# ARRECADÇÃO PRÓPRIA - Agosto/2022

Na análise da arrecadação própria, ressaltamos a arrecadação do ICMS no valor de **R\$ 1,390 bilhão**, que representa **94,82%** do total, com variação nominal de **-6,35%**, e de **-13,87%** em valores atualizados, em relação ao mesmo período do ano de 2021.

Tributo	Período: Agosto		Variação % ( A / B )		
	2022 ( A )	2021 ( B )	Nominal	Real (IPCA)	% Part
ICMS	1.390.912.378,14	1.485.274.705,52	-6,35%	-13,87%	94,82%
IPVA	47.938.848,70	40.573.250,85	18,15%	8,67%	3,27%
ITCD	13.002.004,15	7.725.810,93	68,29%	54,78%	0,89%
Taxas Adm. Direta	1.310.169,72	1.383.009,53	-5,27%	-12,87%	0,09%
Multas Autônomas	2.117.136,80	1.782.606,08	18,77%	9,23%	0,14%
FEEF	-	3.677.168,19			0,00%
Outras Receitas	11.685.744,56	5.526.909,15	111,43%	94,46%	0,80%
<b>Total</b>	<b>1.466.966.282,07</b>	<b>1.545.943.460,25</b>	<b>-5,11%</b>	<b>-12,73%</b>	<b>100%</b>

Valores nominais

# FUNDO ESTADUAL DE COMBATE À POBREZA – FECOP

## Agosto/2022

### O que é o FECOP?

O Fundo Estadual de Combate à Pobreza é um fundo instituído com recursos oriundos de parte da arrecadação do ICMS e tem como objetivo viabilizar, a toda a população do Ceará, acesso a níveis dignos de subsistência. Seus recursos são aplicados exclusivamente em ações relacionadas a assistência social, nutrição, habitação, educação, saúde, saneamento básico, reforço de renda familiar, combate a seca, desenvolvimento infantil e a outros programas sociais, voltados para a melhoria da qualidade de vida.

(Lei complementar nº 37/03)



Arrecadação ICMS

**R\$ 1.390.912.378,14**



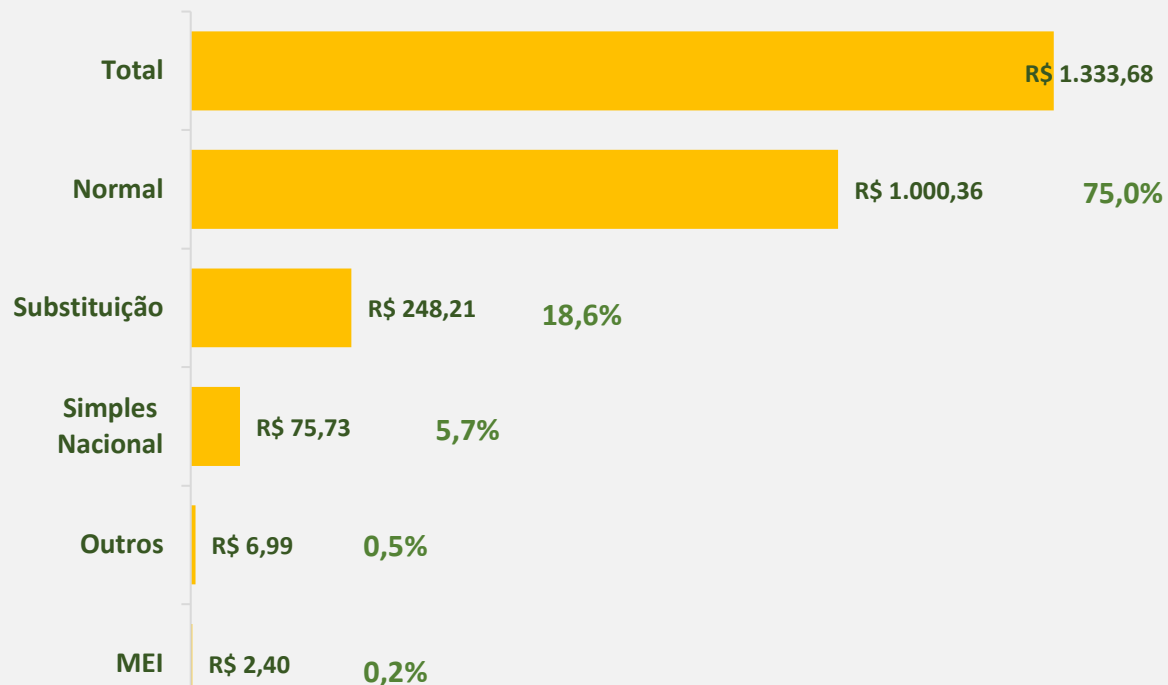
**R\$ 54.288.248,24**

*\*Valores nominais*

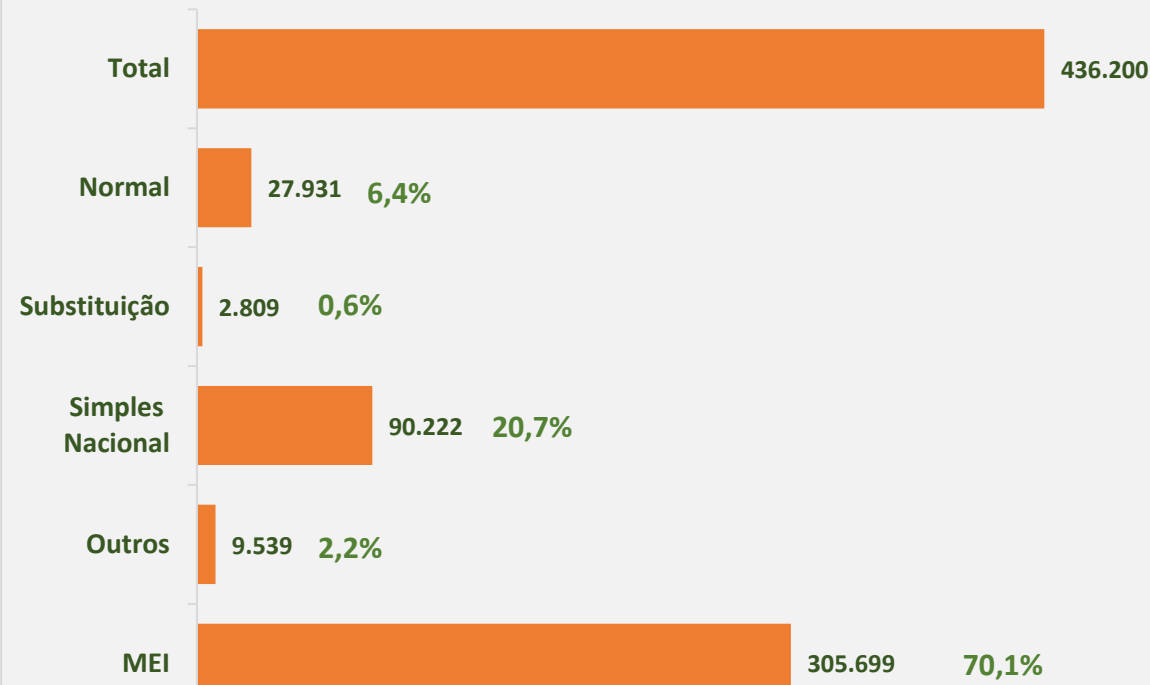
# ARRECADAÇÃO DE ICMS X PERFIL CONTRIBUINTE

## Agosto/2022

### Arrecadação



### Contribuintes



Nota: Contribuintes ativos. Valores em milhões.

Regime de recolhimento: Outros = OUTROS (não contribuintes do ICMS), PRODUTOR RURAL e ESPECIAL, Simples Nacional = ME e EPP.

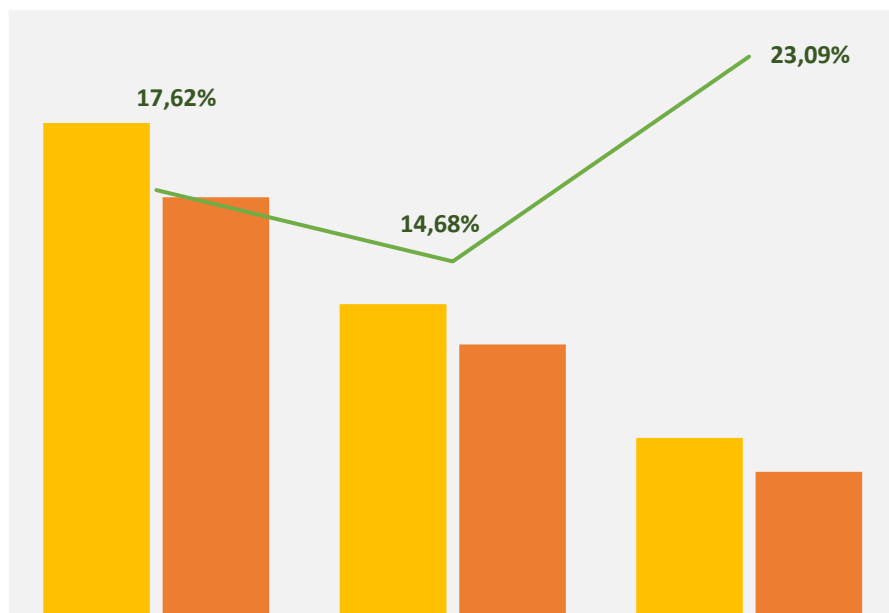
# **ANÁLISE DA ARRECADAÇÃO ACUMULADA**

## **Janeiro a Agosto/2022**



# ANÁLISE DA ARRECADAÇÃO ACUMULADA

## Janeiro a Agosto/2022



	Arrecadação Total	Arrecadação Própria	Transferências Constitucionais
2022	20.367.648.928,95	12.926.866.613,45	7.440.782.315,50
2021	17.317.195.891,93	11.271.996.510,36	6.045.199.381,57
%2022/2021	17,62%	14,68%	23,09%

Valores nominais

O desempenho da arrecadação total, no período acumulado de Janeiro a Agosto de 2022, totalizou **R\$ 20,368 bilhões**, encerrando o período com variação nominal acumulada de **17,62%** e atualizada pelo IPCA de **6,14%**, em relação ao mesmo período de 2021.

Em valores reais, a arrecadação própria acumulou uma variação positiva de **3,51%**, enquanto as transferências constitucionais tiveram um acréscimo de **11,04%**.

# TRANSFERÊNCIAS CONSTITUCIONAIS

## Janeiro a Agosto/2022

Transferências	Período: Janeiro a Agosto		Variação % ( A / B )		
	2022 ( A )	2021 ( B )	Nominal	Real (IPCA)	% Part
FPE	7.327.190.617,98	5.941.436.141,33	23,32%	11,26%	98,47%
CIDE	18.362.678,53	7.738.751,68	137,28%	114,22%	0,25%
Royalties	40.640.316,97	26.326.197,47	54,37%	39,43%	0,55%
IPI	33.588.501,54	43.942.689,17	-23,56%	-30,94%	0,45%
Lei Kandir <sup>(1)</sup>	21.000.200,48	25.755.601,92	-18,46%	-26,36%	0,28%
<b>Total</b>	<b>7.440.782.315,50</b>	<b>6.045.199.381,57</b>	<b>23,09%</b>	<b>11,04%</b>	<b>100%</b>

Valores nominais

<sup>(1)</sup> ADO PLP 133/2020 - Compensação da União.

# ARRECADÇÃO PRÓPRIA

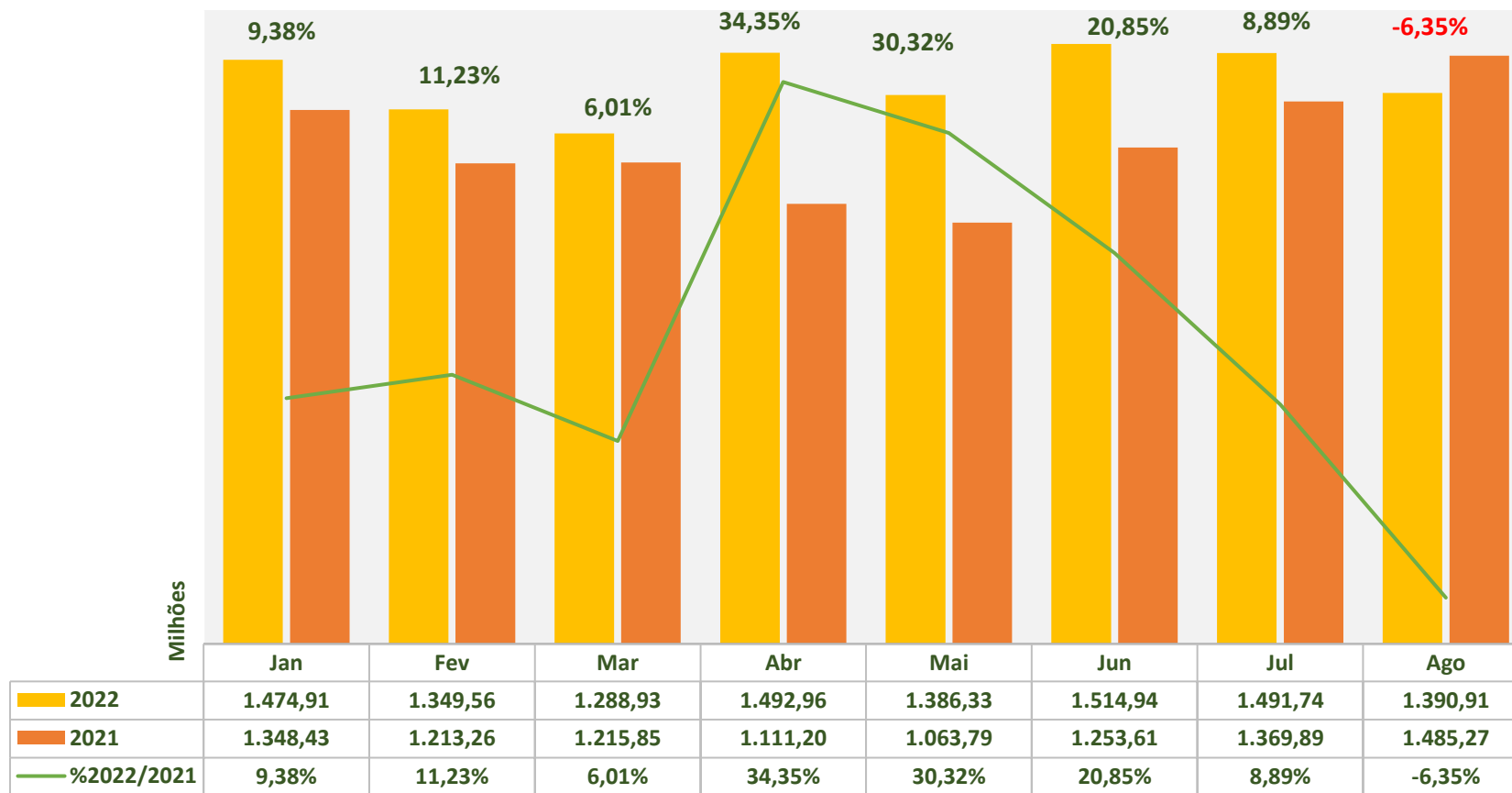
## Janeiro a Agosto/2022

Tributo	Período: Janeiro a Agosto		Variação % ( A / B )		
	2022 ( A )	2021 ( B )	Nominal	Real (IPCA)	% Part
ICMS	11.390.270.703,65	10.061.306.065,66	13,21%	2,18%	88,11%
IPVA	1.347.241.858,98	1.061.768.523,59	26,89%	14,37%	10,42%
ITCD	84.971.337,96	53.977.220,42	57,42%	42,17%	0,66%
Taxas Adm. Direta	10.750.338,90	11.582.430,88	-7,18%	-16,36%	0,08%
Multas Autônomas	33.543.820,81	16.450.717,36	103,90%	85,76%	0,26%
FEEF	9.639.298,23	13.709.309,21	-29,69%	-33,79%	0,07%
Outras Receitas	50.449.254,92	53.202.243,24	-5,17%	-14,43%	0,39%
<b>Total</b>	<b>12.926.866.613,45</b>	<b>11.271.996.510,36</b>	<b>14,68%</b>	<b>3,51%</b>	<b>100%</b>

Valores nominais

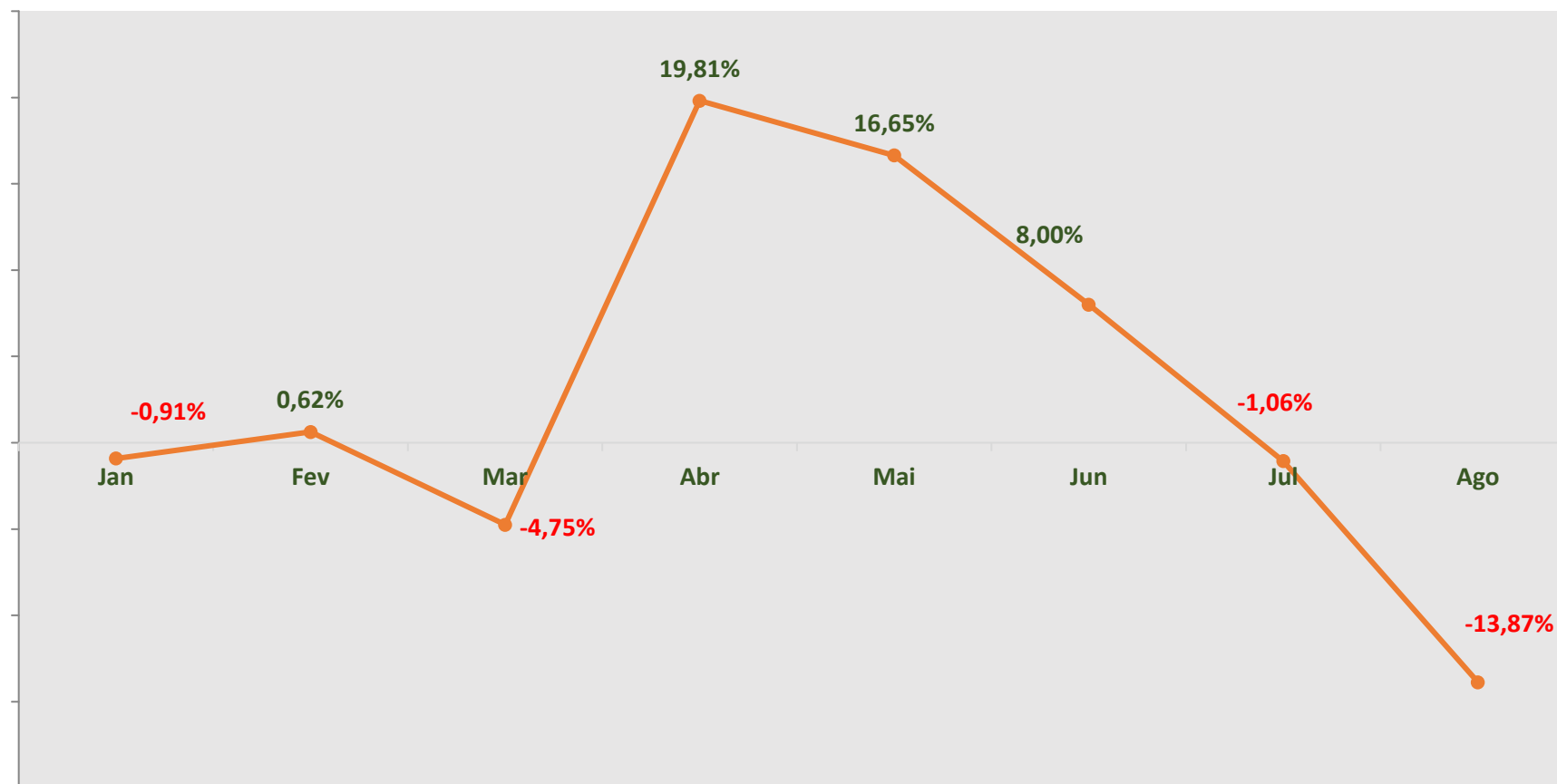
# DESEMPENHO DA ARRECADAÇÃO DE ICMS

## Comparativo 2022 x 2021 - Valores nominais



# DESEMPENHO DA ARRECADAÇÃO DE ICMS

## Comparativo 2022 x 2021 - Valores atualizados pelo IPCA



# ICMS e FECOP - FUNDO ESTADUAL DE COMBATE À POBREZA

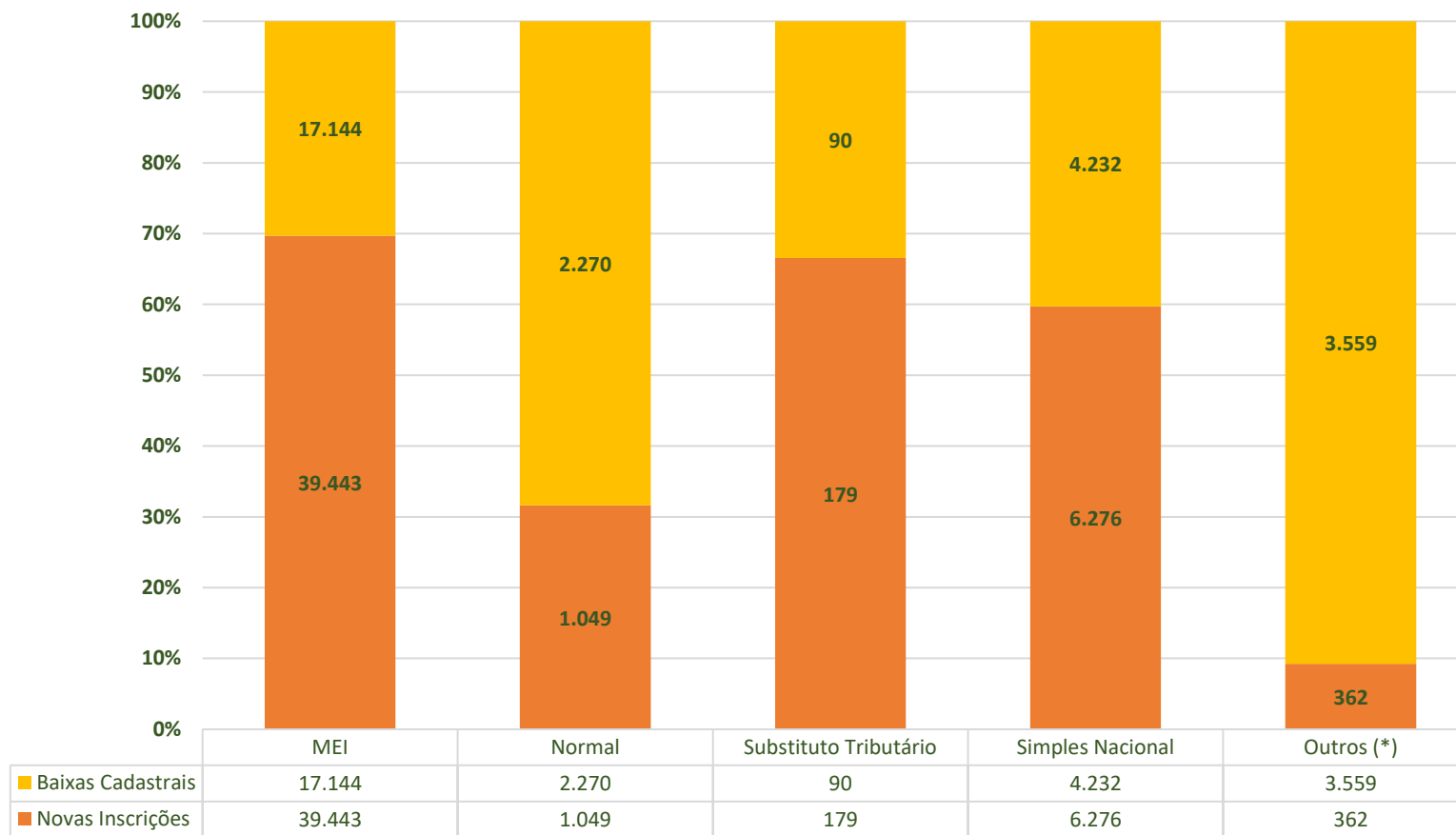
## Janeiro a Agosto/2022

Receita	Período: Janeiro a Agosto		Variação % ( A / B )		
	2022 ( A )	2021 ( B )	Nominal	Real (IPCA)	% Part
ICMS	10.917.333.086,28	9.631.791.757,16	13,35%	2,30%	95,85%
FECOP	472.937.617,37	429.514.308,50	10,11%	-0,60%	4,15%
<b>Total</b>	<b>11.390.270.703,65</b>	<b>10.061.306.065,66</b>	<b>13,21%</b>	<b>2,18%</b>	<b>100%</b>

Valores nominais

# ICMS - INSCRIÇÕES POR REGIME DE RECOLHIMENTO

## Janeiro a Agosto/2022

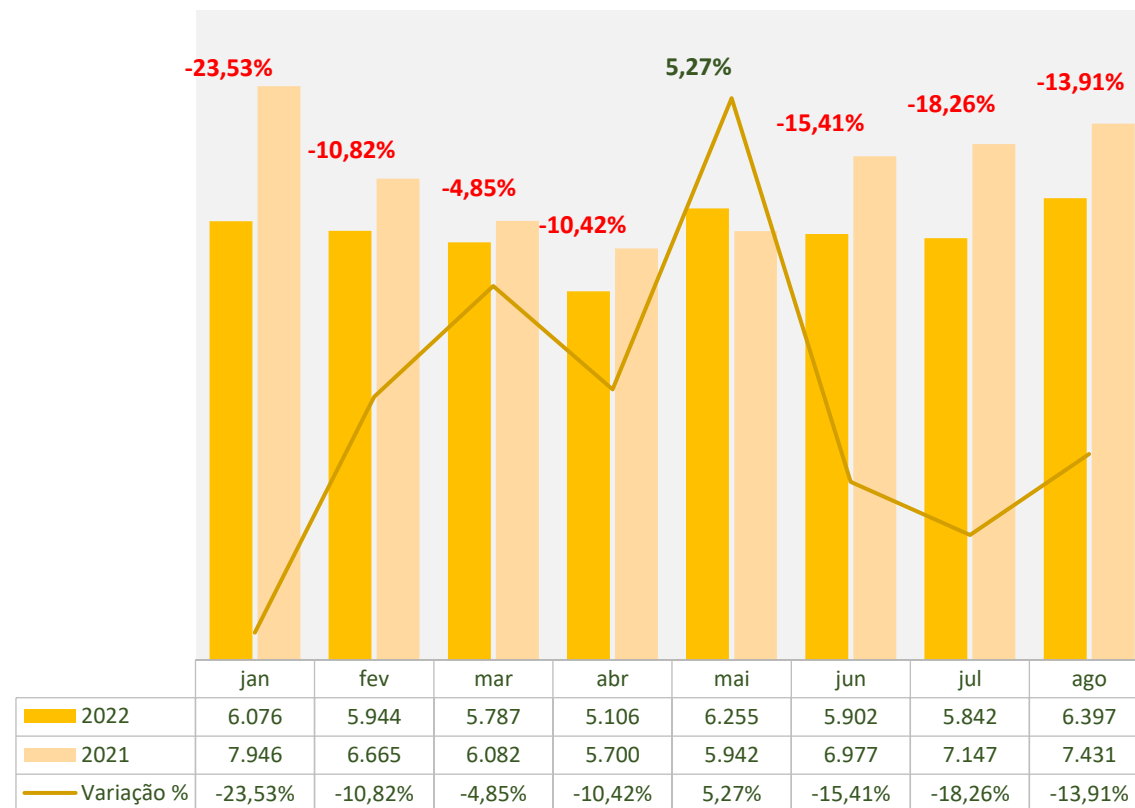


\* Produtor Rural, Regime Especial.

# CONCESSÃO DE NOVAS INSCRIÇÕES DO ICMS

## Janeiro a Agosto/2022

Novas inscrições	Total
2022	47.309
2021	53.890
Variação %	<b>-12,21%</b>





# NOVAS INSCRIÇÕES DE CONTRIBUINTE ICMS PELA REDESIM

## Janeiro a Agosto/2022



Prazo de Liberação	Total	%
Automaticamente	41.575	89%
Em até 72h	1.525	3%
Após 72h *	3.652	8%
<b>Total</b>	<b>46.752</b>	<b>100%</b>

\* Atividades em que são exigidas diligências fiscais ou aquisição de módulo fiscal eletrônico.

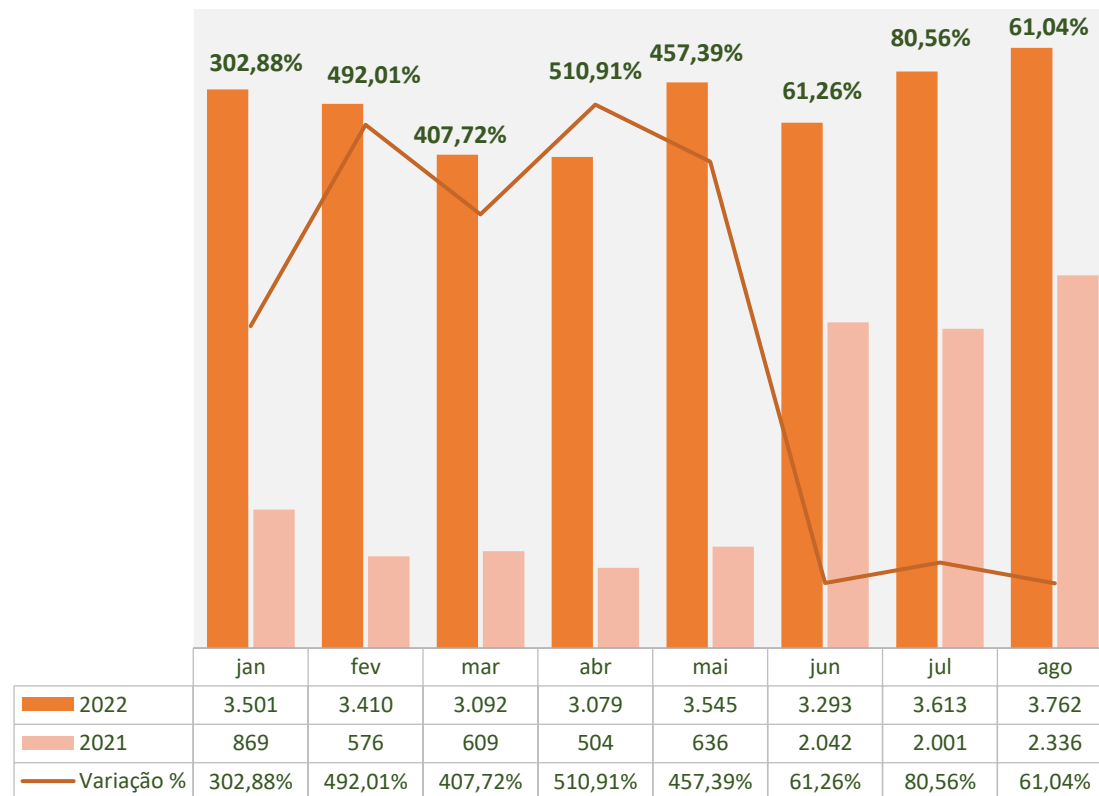
### O que é o Redesim?

A Rede Nacional para a Simplificação do Registro e da Legalização de Empresas e Negócios, **Redesim**, é um sistema integrado que permite a abertura, fechamento, alteração e legalização de empresas em todas as Juntas Comerciais do Brasil, simplificando procedimentos e reduzindo a burocracia ao mínimo necessário.

# BAIXAS CADASTRAIS DE CONTRIBUINTE DO ICMS

## Janeiro a Agosto/2022

Baixas Cadastrais	Total
2022	<b>27.295</b>
2021	<b>9.573</b>
Variação %	<b>185,12%</b>



# ARRECADAÇÃO DE IPVA

## Janeiro a Agosto/2022

▲ **26,89%**  
VARIÇÃO NOMINAL

▲ **14,37%**  
VARIÇÃO REAL (IPCA)

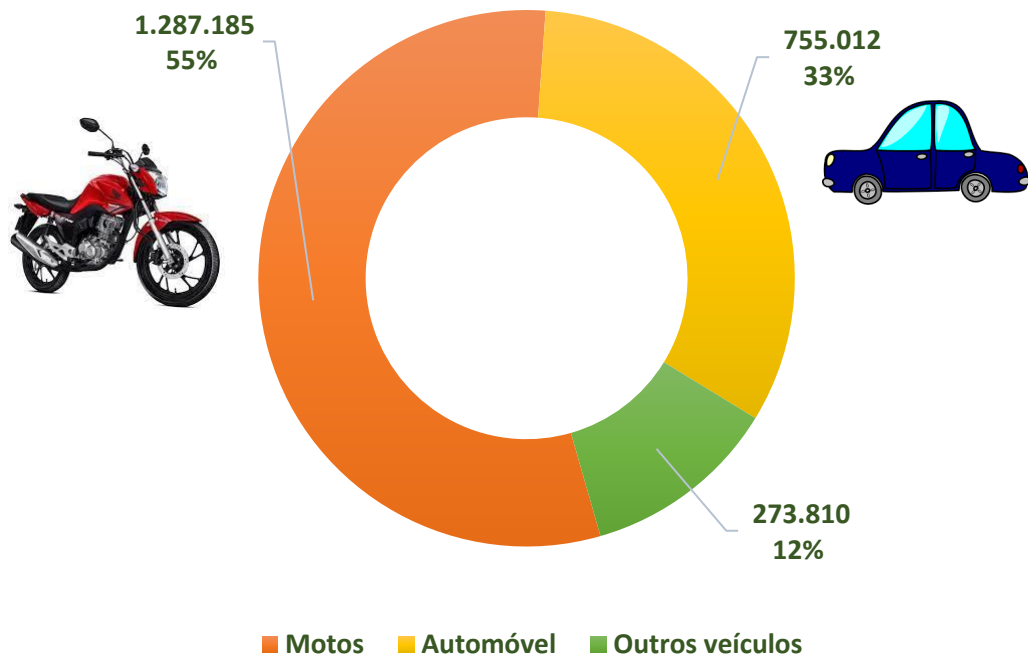
**R\$ 1.347,24 bilhão**  
ARRECADAÇÃO ACUMULADA

**2.316.007**  
VEÍCULOS TRIBUTADOS



# FROTA DE VEÍCULOS TRIBUTADOS – Agosto/2022

## Tipos de Veículos

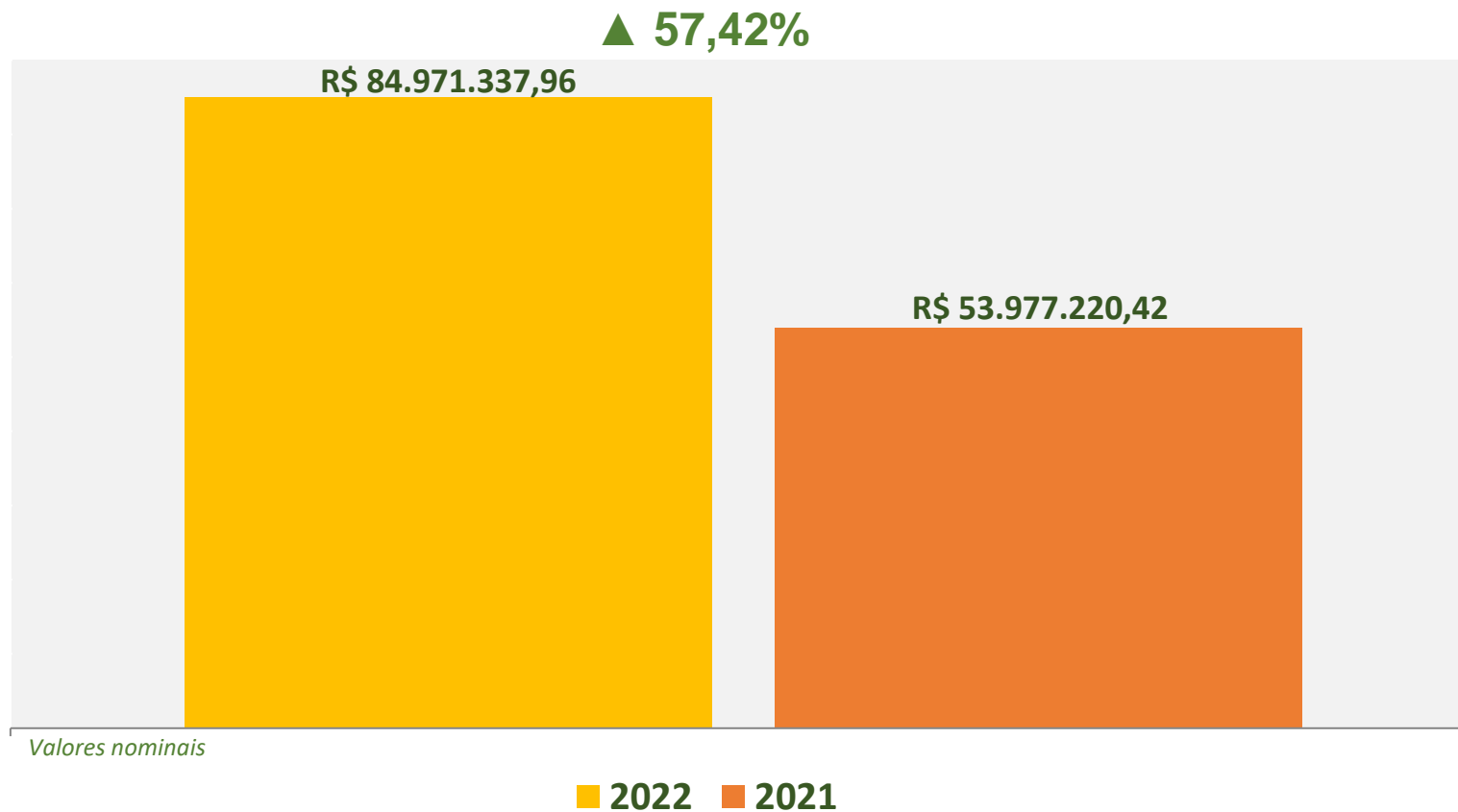


## Frota de veículos dos 184 municípios do Ceará

Nº	Município	Total de Veículos	(%) Relação ao Estado
1	Fortaleza	770.738	33,3%
2	Juazeiro do Norte	95.141	4,1%
3	Sobral	74.832	3,2%
4	Caucaia	71.276	3,1%
5	Maracanaú	55.024	2,4%
6	Iguatu	40.018	1,7%
7	Crato	38.196	1,6%
8	Itapipoca	29.407	1,3%
9	Tianguá	26.919	1,2%
10	Russas	25.857	1,1%
*	Demais 174 Municípios	1.088.599	47,0%

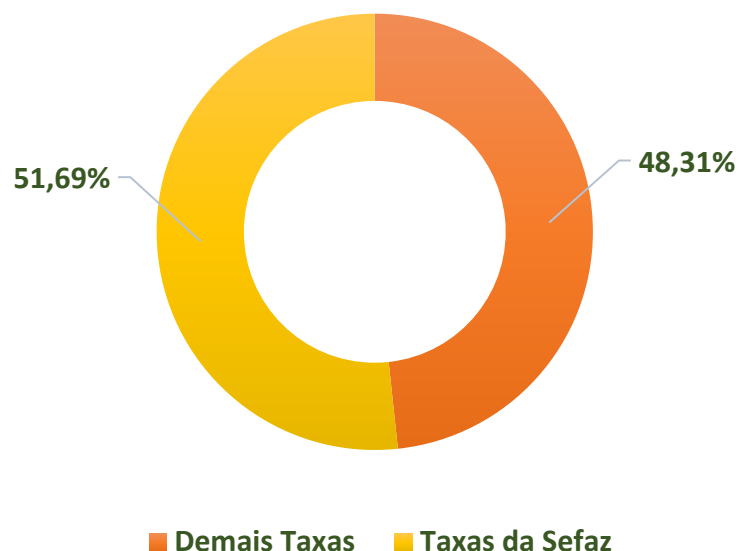
# ARRECADAÇÃO DE ITCD

## Janeiro a Agosto/2022



# ARRECADAÇÃO DE TAXAS DA ADM. DIRETA

## Janeiro a Agosto/2022



Quanto às Taxas da Administração Direta, o valor nominal arrecadado no período acumulado de **Janeiro a Agosto de 2022** foi de **R\$ 10,75 milhões**, sendo **51,69%** deste montante referente às taxas próprias da Sefaz, totalizando **R\$ 5,56 milhões**.



# CEARÁ

## GOVERNO DO ESTADO

SECRETARIA DA FAZENDA

Coordenadoria de Arrecadação – COART

Célula de Arrecadação - CEART