



CEARÁ
GOVERNO DO ESTADO
SECRETARIA DA FAZENDA

BOLETIM DA ARRECADAÇÃO

Novembro/2022

SECRETÁRIA DA FAZENDA

Fernanda Pacobahyba

SECRETÁRIA EXECUTIVA DA RECEITA

Liana Machado

COORDENADOR DE ARRECADAÇÃO

José Carlos Cavalcante

ORIENTADORA DA CÉLULA DE ARRECADAÇÃO

Denise Moura

EQUIPE TÉCNICA

Ana Paula Lima

Lucas Marinho

Matheus Pires

Wellington Ferreira

ANÁLISE DA ARRECADAÇÃO MENSAL

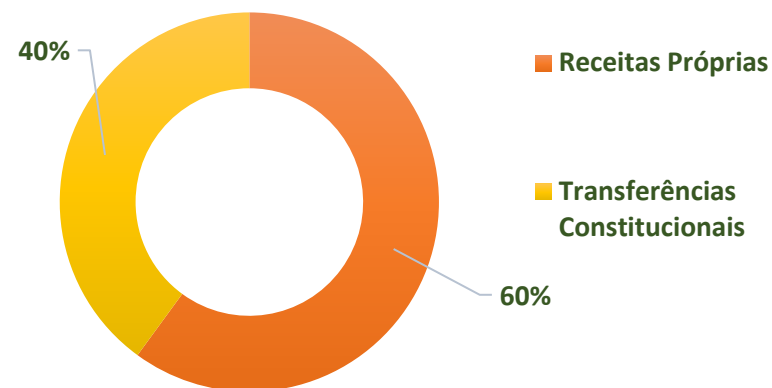
Novembro/2022

ARRECADANÇA TOTAL – Novembro/2022

A Arrecadação Total (receitas próprias + transferências constitucionais), no mês de **Novembro de 2022**, foi de **R\$ 2,441 bilhões**, apresentando um decréscimo nominal de **-1,42%**, em relação ao mesmo mês de 2021. A receita própria representa 60% deste montante.

Arrecadação Total		
Novembro/2022	Novembro/2021	Variação %
R\$ 2.441.142.019,09	R\$ 2.476.362.389,56	-1,42%

Valores nominais



Neste período, a arrecadação própria das receitas estaduais atingiu o montante de **R\$ 1,465 bilhão** e comparativamente ao mesmo período do ano de 2021, houve uma variação negativa nominal de **-8,81%** e, em valores reais, atualizados pelo IPCA, o decréscimo foi de **-13,89%**. As transferências constitucionais tiveram acréscimo nominal de **12,24%** e de **5,99%** em valores reais.

ARRECADÇÃO PRÓPRIA - Novembro/2022

Na análise da arrecadação própria, ressaltamos a arrecadação do ICMS no valor de **R\$ 1,411 bilhão**, que representa **96,30%** do total, com variação nominal de **-9,19%**, e de **-14,25%** em valores atualizados, em relação ao mesmo período do ano de 2021.

Tributo	Período: Novembro		Variação % (A / B)		
	2022 (A)	2021 (B)	Nominal	Real (IPCA)	% Part
ICMS	1.411.362.727,92	1.554.231.257,00	-9,19%	-14,25%	96,30%
IPVA	28.949.332,33	22.550.666,86	28,37%	21,22%	1,98%
ITCD	9.711.047,21	8.167.139,22	18,90%	12,28%	0,66%
Taxas Adm. Direta	1.393.476,37	1.614.199,58	-13,67%	-18,48%	0,10%
Multas Autônomas	2.615.405,75	1.179.398,48	121,76%	109,40%	0,18%
FEEF	-	7.730.218,44			0,00%
Outras Receitas	11.601.939,22	11.750.386,76	-1,26%	-6,76%	0,79%
Total	1.465.633.928,80	1.607.223.266,34	-8,81%	-13,89%	100%

Valores nominais

FUNDO ESTADUAL DE COMBATE À POBREZA – FECOP

Novembro/2022

O que é o FECOP?

O Fundo Estadual de Combate à Pobreza é um fundo instituído com recursos oriundos de parte da arrecadação do ICMS e tem como objetivo viabilizar, a toda a população do Ceará, acesso a níveis dignos de subsistência. Seus recursos são aplicados exclusivamente em ações relacionadas a assistência social, nutrição, habitação, educação, saúde, saneamento básico, reforço de renda familiar, combate a seca, desenvolvimento infantil e a outros programas sociais, voltados para a melhoria da qualidade de vida.

(Lei complementar nº 37/03)



Arrecadação ICMS

R\$ 1.411.362.727,92



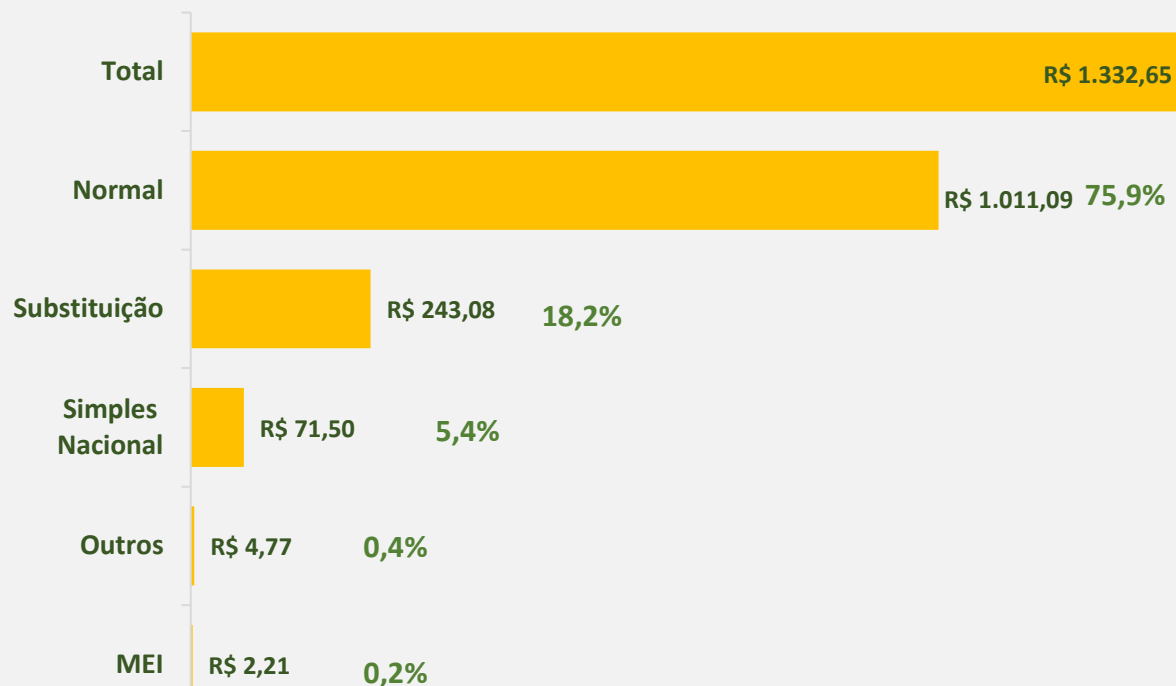
R\$ 57.549.611,70

**Valores nominais*

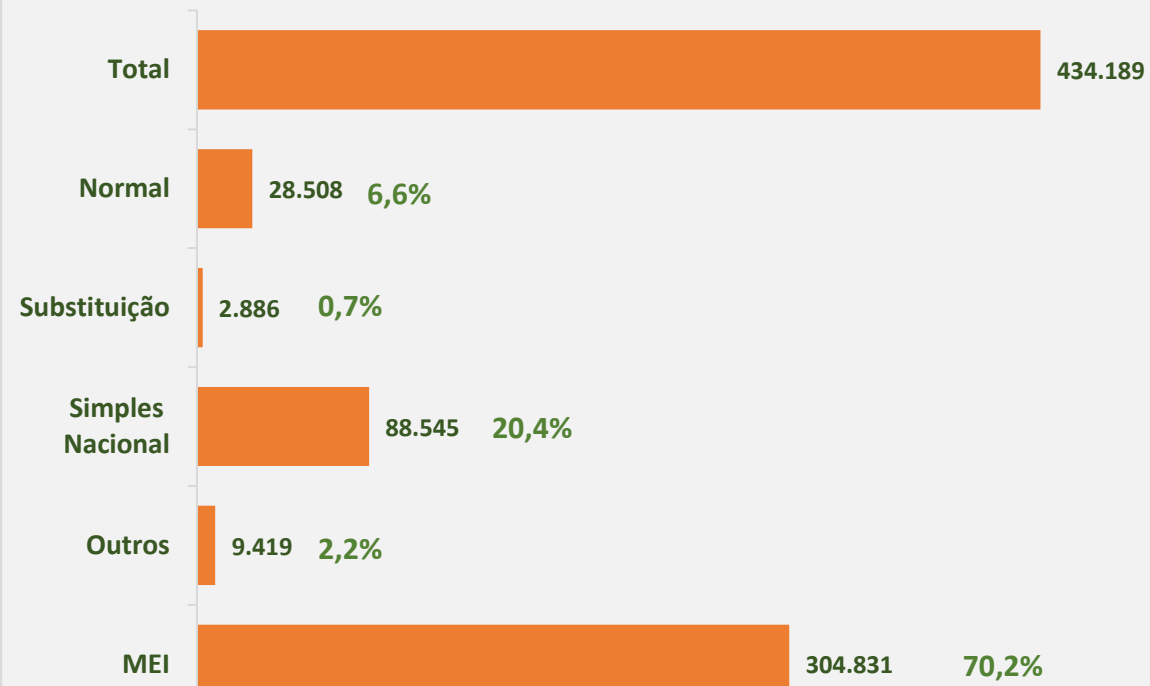
ARRECADAÇÃO DE ICMS X PERFIL CONTRIBUINTE

Novembro/2022

Arrecadação



Contribuintes



Nota: Contribuintes ativos. Valores em milhões.

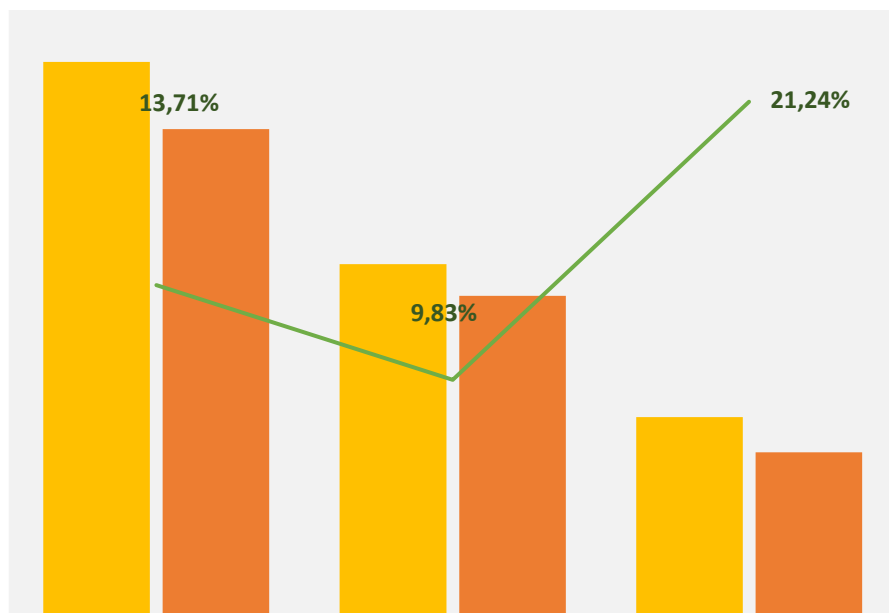
Regime de recolhimento: Outros = OUTROS (não contribuintes do ICMS), PRODUTOR RURAL e ESPECIAL, Simples Nacional = ME e EPP.

ANÁLISE DA ARRECADAÇÃO ACUMULADA

Janeiro a Novembro/2022

ANÁLISE DA ARRECADAÇÃO ACUMULADA

Janeiro a Novembro/2022



	Arrecadação Total	Arrecadação Própria	Transferências Constitucionais
2022	27.442.224.494,43	17.486.217.814,47	9.956.006.679,96
2021	24.133.600.177,17	15.921.806.282,07	8.211.793.895,10
%2022/2021	13,71%	9,83%	21,24%

Valores nominais

O desempenho da arrecadação total, no período acumulado de Janeiro a Novembro de 2022, totalizou **R\$ 27,442 bilhões**, encerrando o período com variação nominal acumulada de **13,71%** e com variação real de **3,78%**, em relação ao mesmo período de 2021.

Em valores reais, a arrecadação própria acumulou uma variação positiva de **0,29%**, enquanto as transferências constitucionais tiveram um acréscimo de **10,55%**.

TRANSFERÊNCIAS CONSTITUCIONAIS

Janeiro a Novembro/2022

Transferências	Período: Janeiro a Novembro		Variação % (A / B)		
	2022 (A)	2021 (B)	Nominal	Real (IPCA)	% Part
FPE	9.805.292.690,95	8.063.218.161,98	21,61%	10,87%	98,49%
CIDE	19.581.427,96	12.549.897,00	56,03%	43,64%	0,20%
Royalties	57.057.095,87	38.808.810,07	47,02%	34,48%	0,57%
IPI	45.200.189,52	61.803.073,41	-26,86%	-33,17%	0,45%
Lei Kandir ⁽¹⁾	28.875.275,66	35.413.952,64	-18,46%	-25,59%	0,29%
Total	9.956.006.679,96	8.211.793.895,10	21,24%	10,55%	100%

Valores nominais

⁽¹⁾ ADO PLP 133/2020 - Compensação da União.

ARRECADÇÃO PRÓPRIA

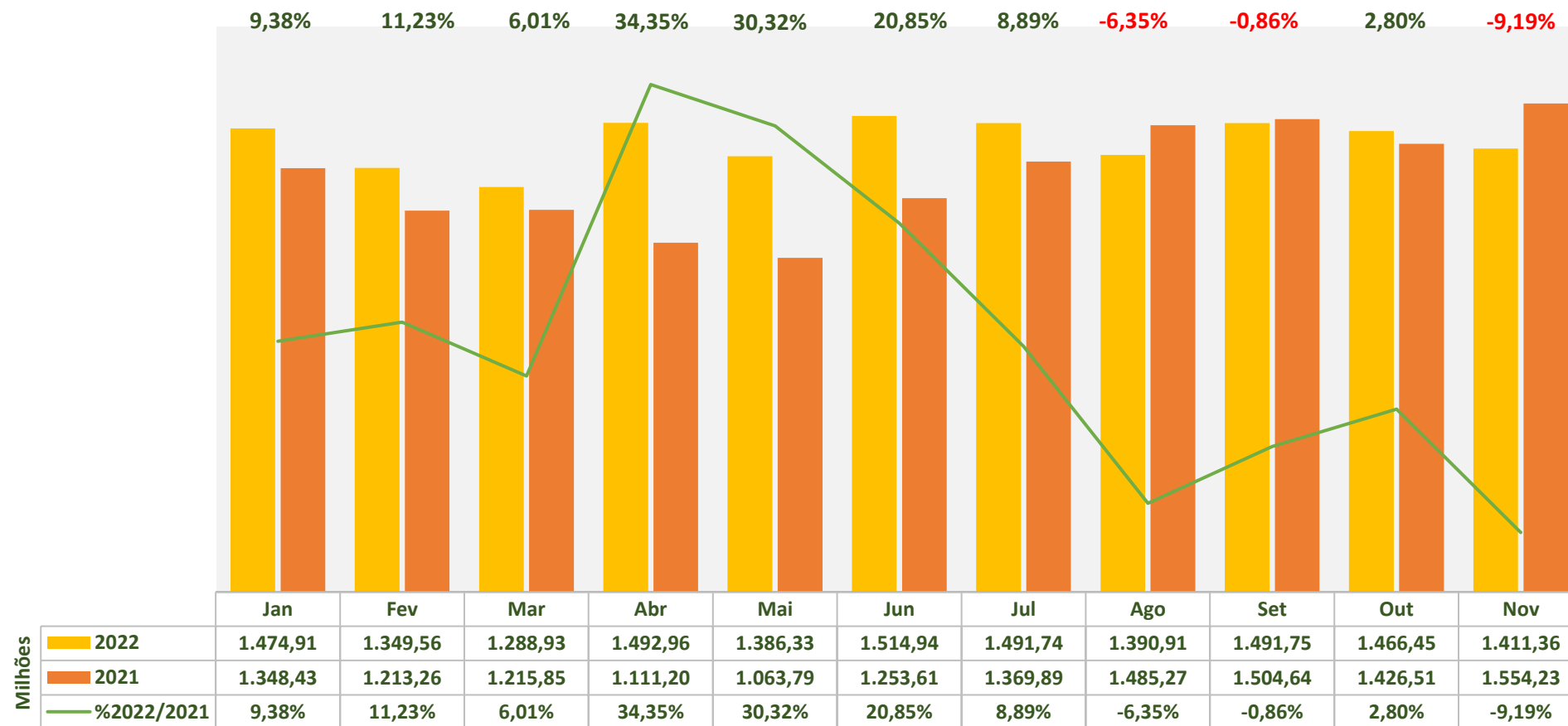
Janeiro a Novembro/2022

Tributo	Período: Janeiro a Novembro		Variação % (A / B)		
	2022 (A)	2021 (B)	Nominal	Real (IPCA)	% Part
ICMS	15.759.833.330,09	14.546.686.746,40	8,34%	-1,01%	90,13%
IPVA	1.445.579.967,66	1.142.227.593,38	26,56%	14,39%	8,27%
ITCD	128.890.065,26	80.601.498,08	59,91%	46,16%	0,74%
Taxas Adm. Direta	15.045.224,98	16.395.757,63	-8,24%	-16,32%	0,09%
Multas Autônomas	40.692.961,03	20.815.545,34	95,49%	79,27%	0,23%
FEEF	9.639.298,23	32.160.257,09	-70,03%	-71,16%	0,06%
Outras Receitas	86.536.967,22	82.918.884,15	4,36%	-4,55%	0,49%
Total	17.486.217.814,47	15.921.806.282,07	9,83%	0,29%	100%

Valores nominais

DESEMPENHO DA ARRECADAÇÃO DE ICMS

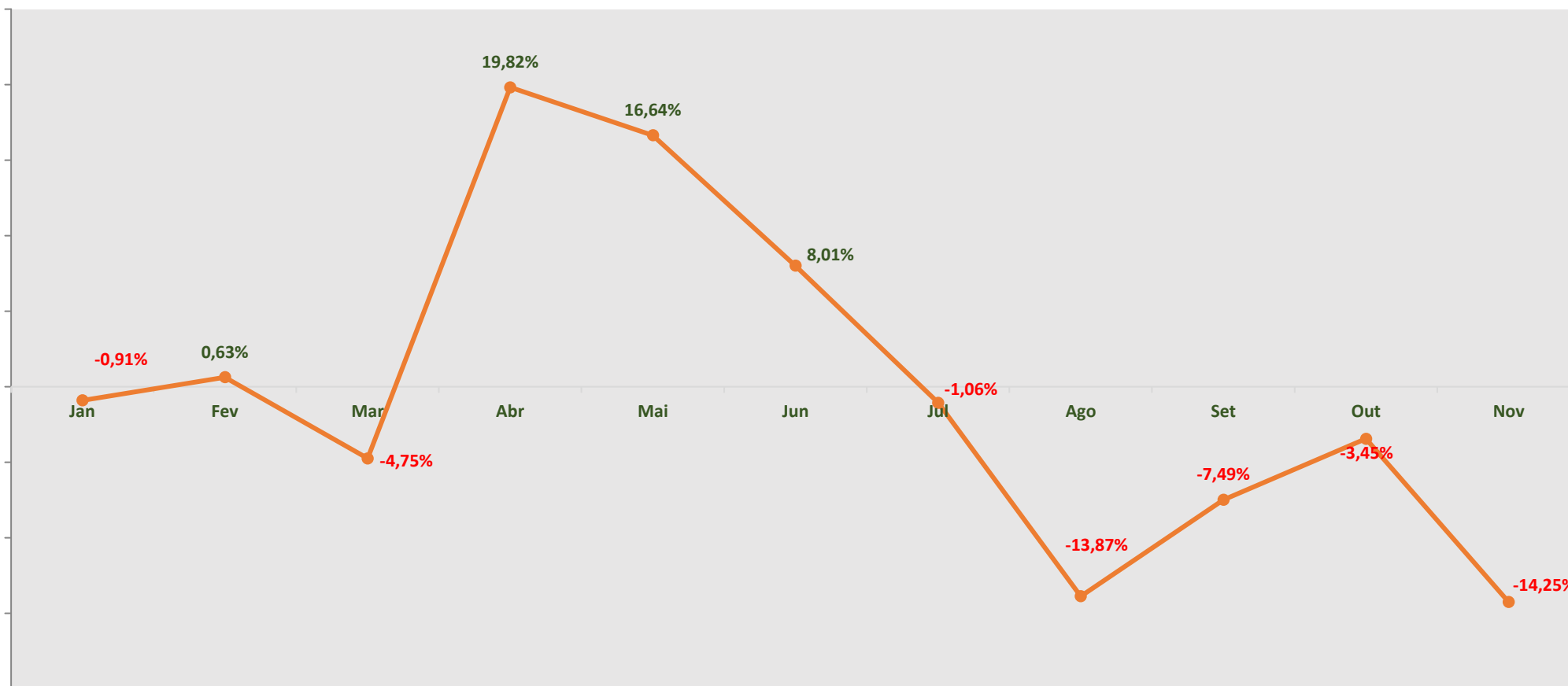
Comparativo 2022 x 2021 - Valores nominais



Milhões

DESEMPENHO DA ARRECADAÇÃO DE ICMS

Comparativo 2022 x 2021 - Valores atualizados pelo IPCA



ICMS e FECOP - FUNDO ESTADUAL DE COMBATE À POBREZA

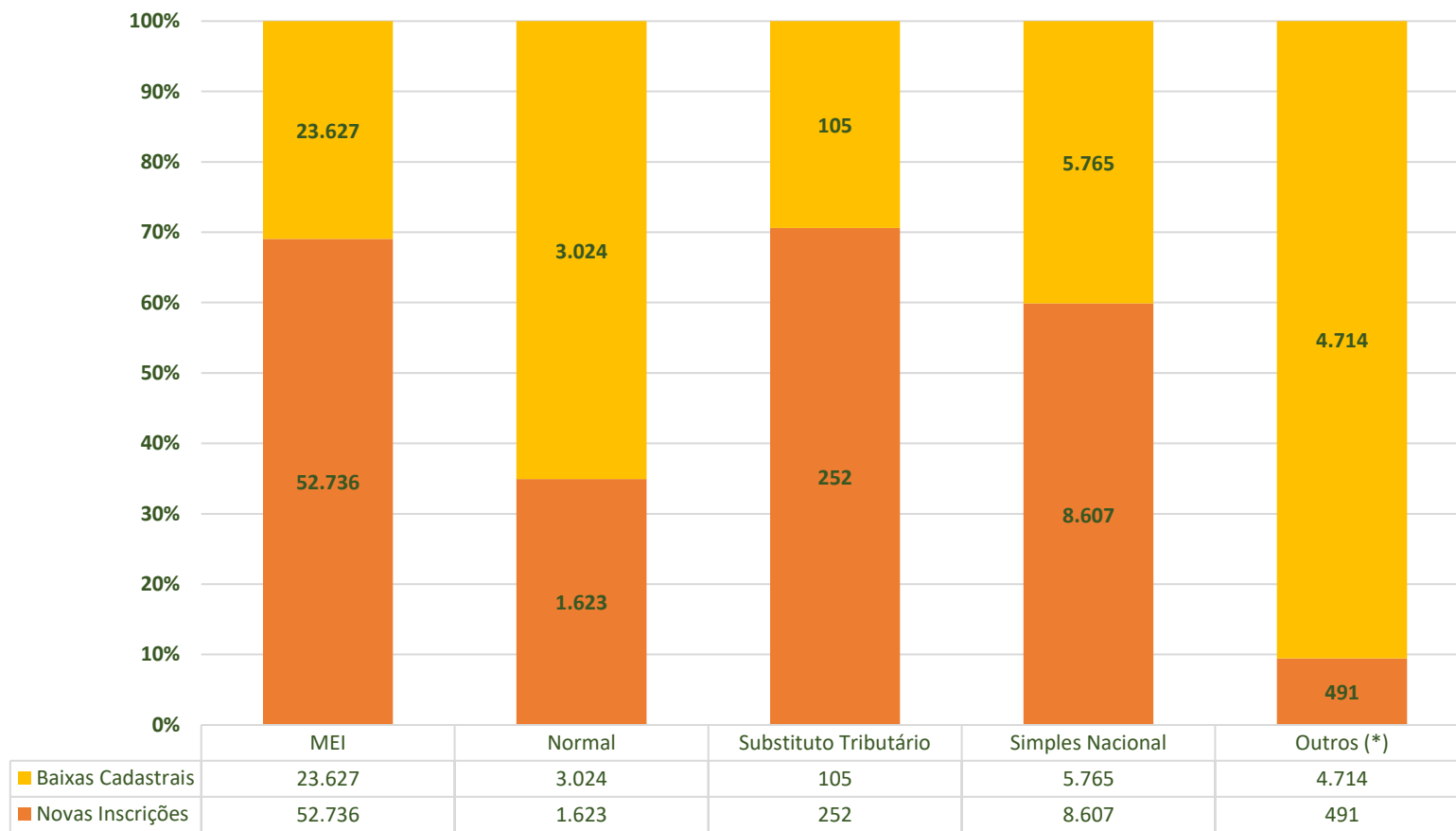
Janeiro a Novembro/2022

Receita	Período: Janeiro a Novembro		Variação % (A / B)		
	2022 (A)	2021 (B)	Nominal	Real (IPCA)	% Part
ICMS	15.117.420.895,69	13.923.762.242,35	8,57%	-0,80%	95,92%
FECOP	642.412.434,40	622.924.504,05	3,13%	-5,74%	4,08%
Total	15.759.833.330,09	14.546.686.746,40	8,34%	-1,01%	100%

Valores nominais

ICMS - INSCRIÇÕES POR REGIME DE RECOLHIMENTO

Janeiro a Novembro/2022

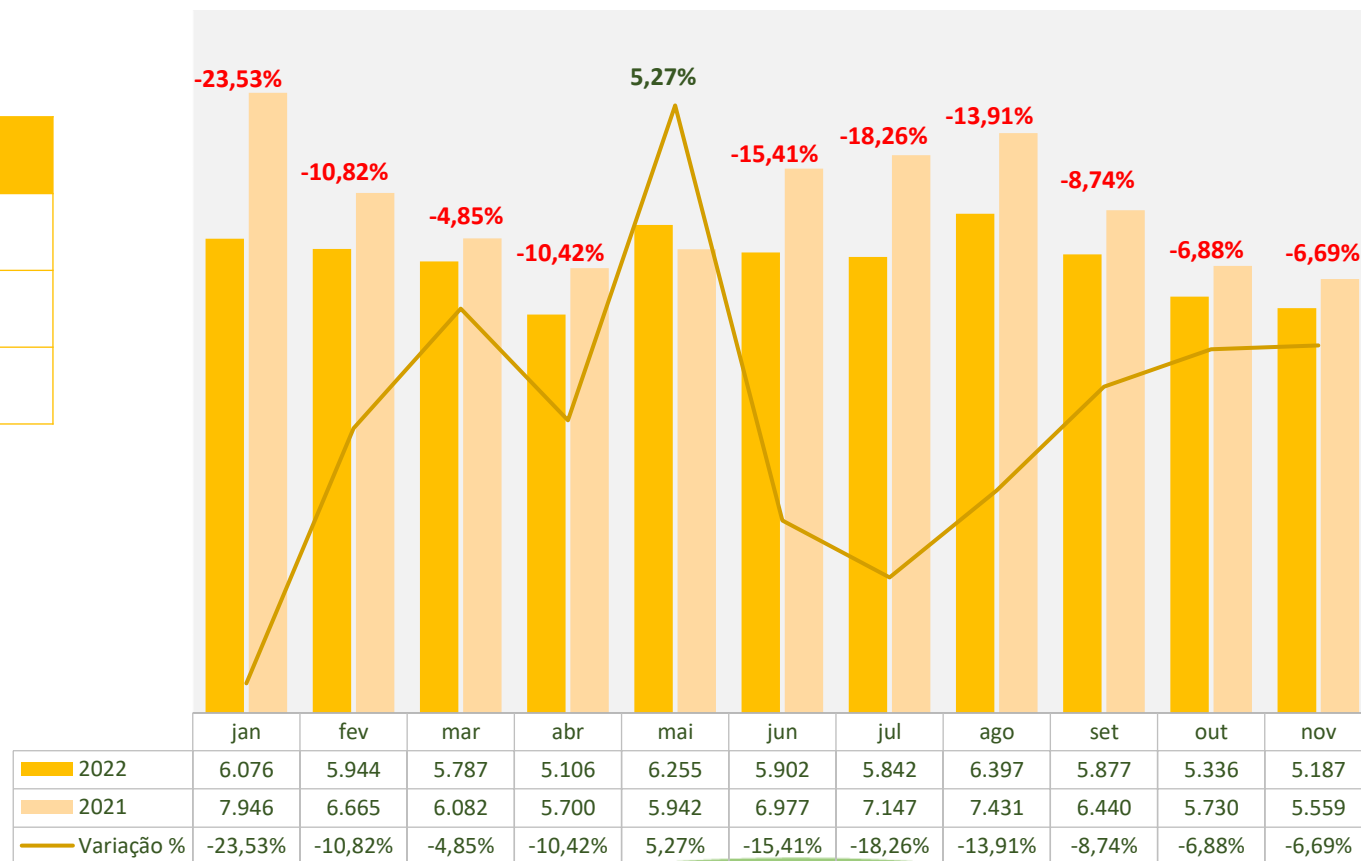


* Produtor Rural, Regime Especial.

CONCESSÃO DE NOVAS INSCRIÇÕES DO ICMS

Janeiro a Novembro/2022

Novas inscrições	Total
2022	63.709
2021	71.619
Variação %	-11,04%



NOVAS INSCRIÇÕES DE CONTRIBUINTE ICMS PELA REDESIM

Janeiro a Novembro/2022



Prazo de Liberação	Total	%
Automaticamente	55.837	89%
Em até 72h	2.054	3%
Após 72h *	5.114	8%
Total	63.005	100%

* Atividades em que são exigidas diligências fiscais ou aquisição de módulo fiscal eletrônico.

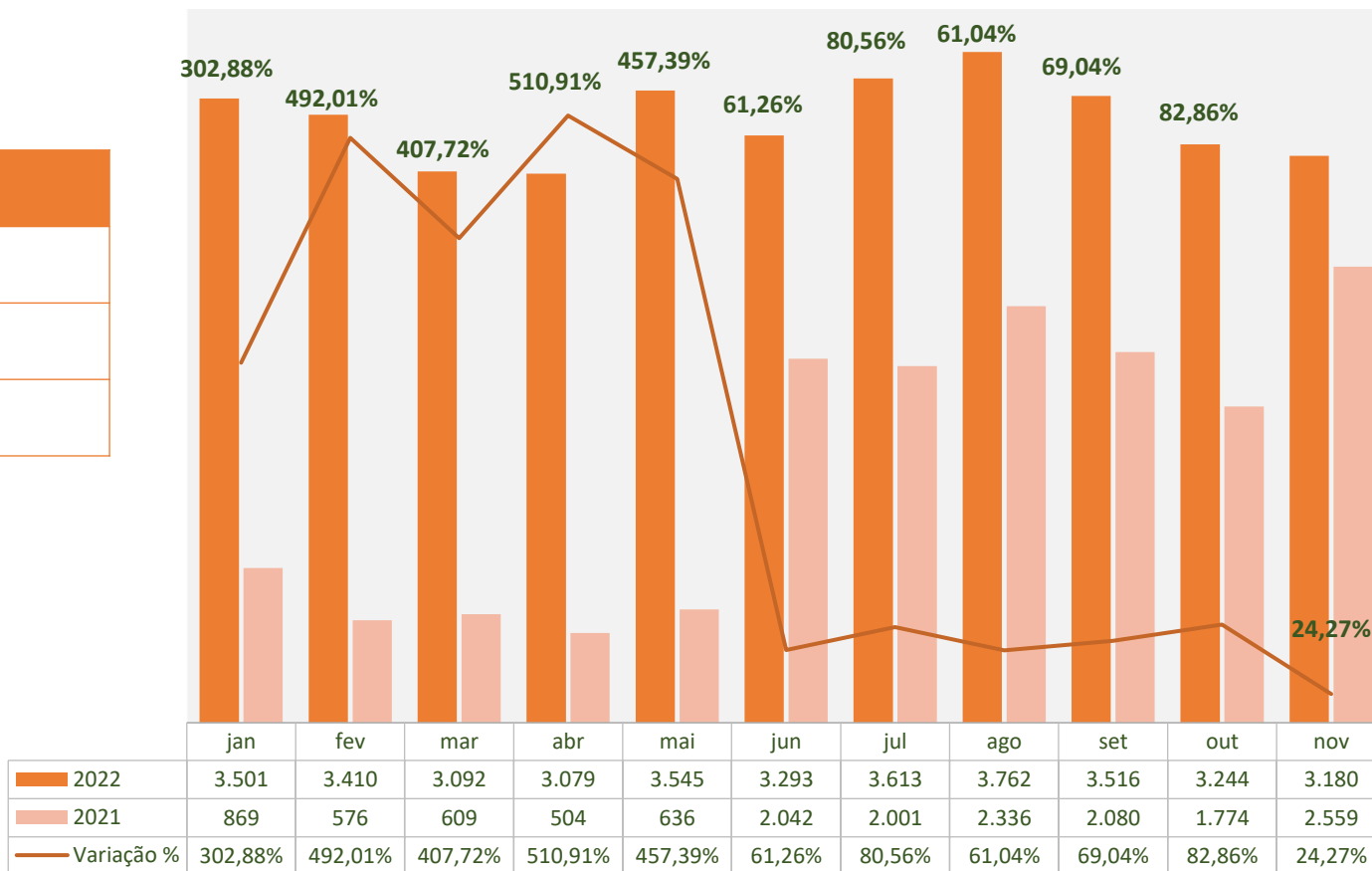
O que é o Redesim?

A Rede Nacional para a Simplificação do Registro e da Legalização de Empresas e Negócios, **Redesim**, é um sistema integrado que permite a abertura, fechamento, alteração e legalização de empresas em todas as Juntas Comerciais do Brasil, simplificando procedimentos e reduzindo a burocracia ao mínimo necessário.

BAIXAS CADASTRAIS DE CONTRIBUINTE DO ICMS

Janeiro a Novembro/2022

Baixas Cadastrais	Total
2022	37.235
2021	15.986
Variação %	132,92%



ARRECADAÇÃO DE IPVA

Janeiro a Novembro/2022

▲ **26,56%**
VARIÇÃO NOMINAL

▲ **14,39%**
VARIÇÃO REAL (IPCA)

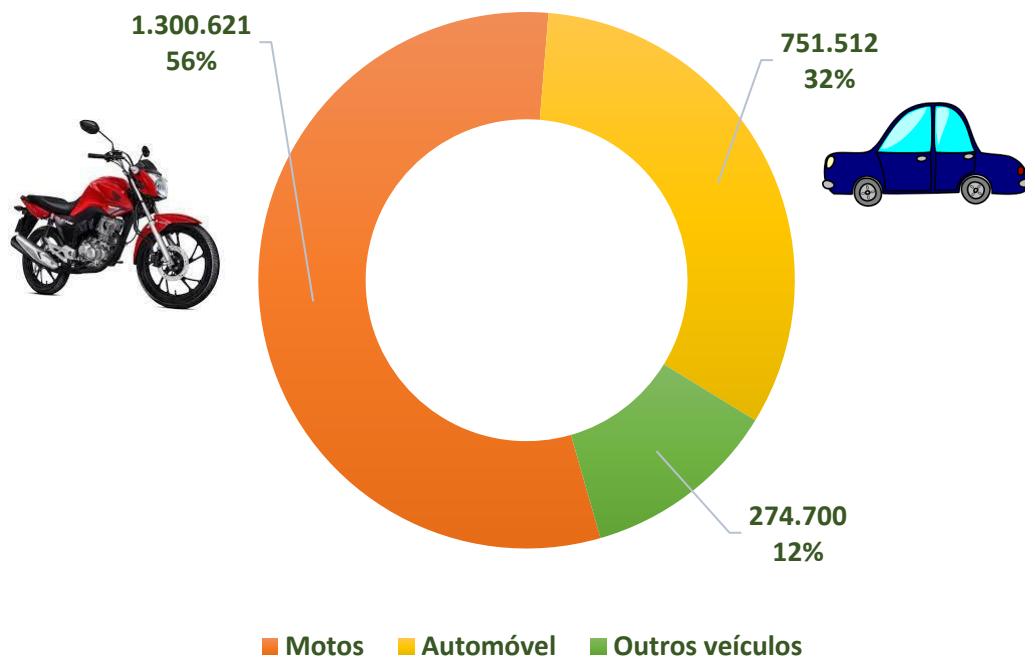
R\$ 1,445 Bilhão
ARRECADAÇÃO ACUMULADA

2.428.008
VEÍCULOS TRIBUTADOS



FROTA DE VEÍCULOS TRIBUTADOS – Novembro/2022

Tipos de Veículos



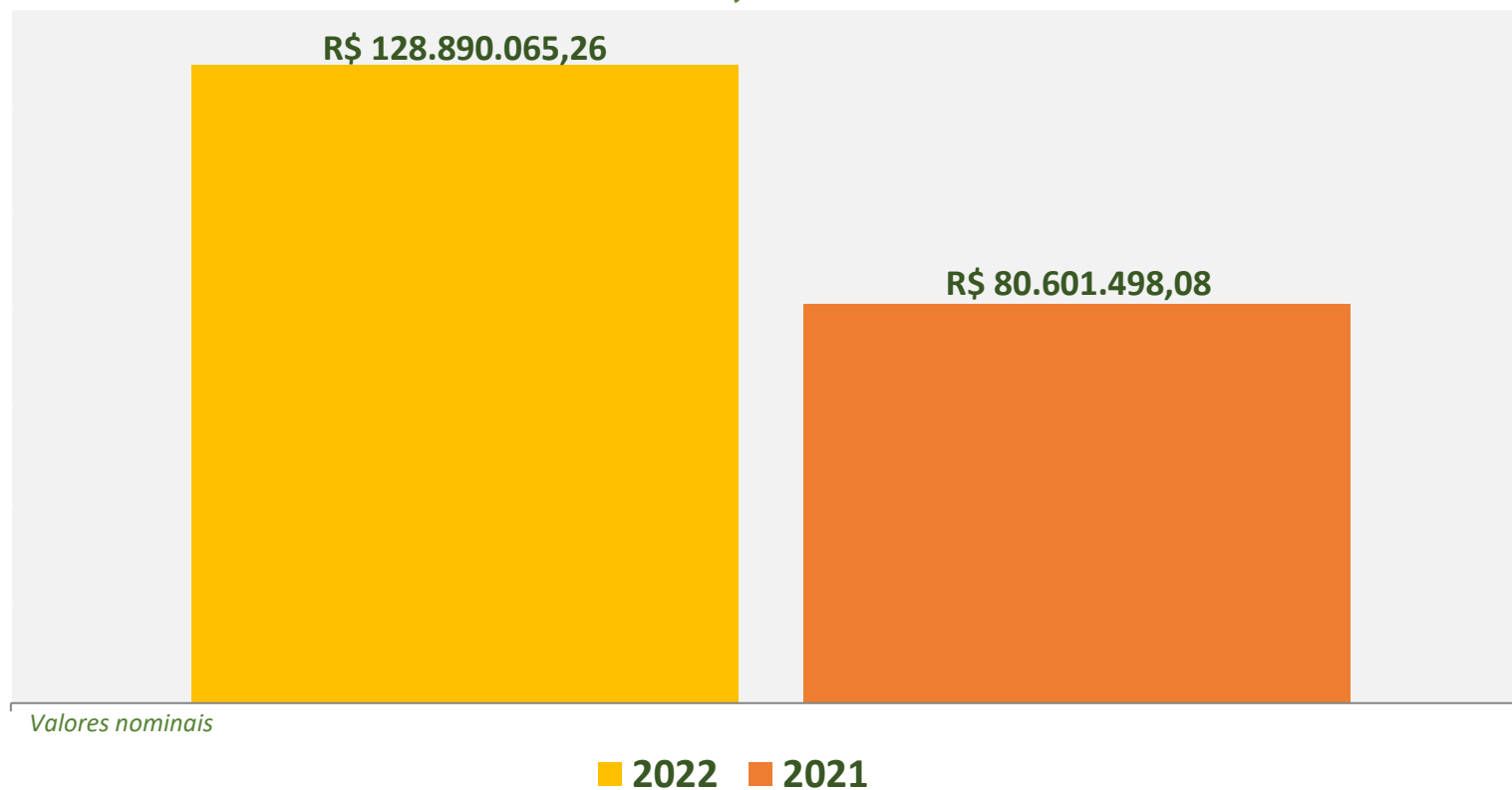
Frota de veículos dos 184 municípios do Ceará

Nº	Município	Total de Veículos	(%) Relação ao Estado
1	Fortaleza	770.744	33,2%
2	Juazeiro do Norte	95.412	4,10%
3	Sobral	75.156	3,23%
4	Caucaia	71.827	3,09%
5	Maracanaú	55.415	2,38%
6	Iguatu	40.213	1,73%
7	Crato	38.359	1,65%
8	Itapipoca	29.569	1,27%
9	Tianguá	27.049	1,16%
10	Russas	25.898	1,11%
*	Demais 174 Municípios		

ARRECADAÇÃO DE ITCD

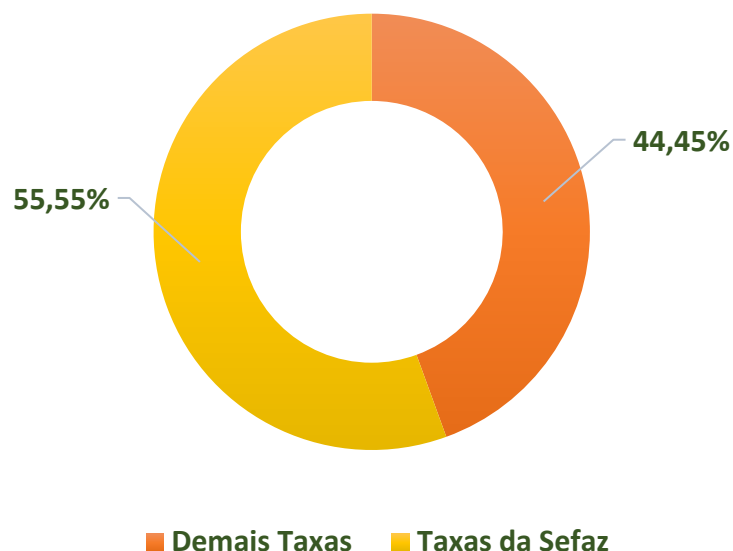
Janeiro a Novembro/2022

▲ 59,91%



ARRECADAÇÃO DE TAXAS DA ADM. DIRETA

Janeiro a Novembro/2022



Quanto às Taxas da Administração Direta, o valor nominal arrecadado no período acumulado de **Janeiro a Novembro de 2022** foi de **R\$ 15,04 milhões**, sendo **55,55%** deste montante referente às taxas próprias da Sefaz, totalizando **R\$ 8,35 milhões**.



CEARÁ

GOVERNO DO ESTADO

SECRETARIA DA FAZENDA

Coordenadoria de Arrecadação – COART

Célula de Arrecadação - CEART