



CEARÁ
GOVERNO DO ESTADO
SECRETARIA DA FAZENDA

BOLETIM DA ARRECADAÇÃO

Janeiro/2023

SECRETÁRIO DA FAZENDA

Fabrizio Gomes

SECRETÁRIA EXECUTIVA DA RECEITA

Liana Machado

COORDENADOR DE ARRECADAÇÃO

José Carlos Cavalcante

ORIENTADORA DA CÉLULA DE ARRECADAÇÃO

Denise Moura

EQUIPE TÉCNICA

Ana Paula Lima

Lucas Marinho

Matheus Pires

Wellington Ferreira

ANÁLISE DA ARRECADAÇÃO MENSAL

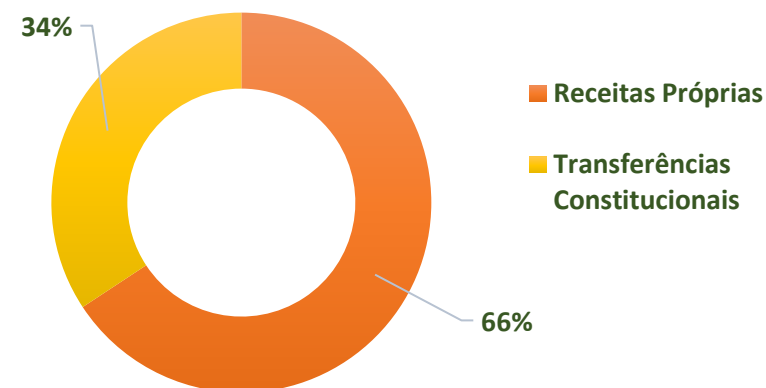
Janeiro/2023

ARRECADAÇÃO TOTAL - Janeiro/2023

A Arrecadação Total (receitas próprias + transferências constitucionais), no mês de **Janeiro de 2023**, foi de **R\$ 3,018 bilhões**, apresentando um acréscimo nominal de **6,01%**, em relação ao mesmo mês de 2022. A receita própria representa 66% deste montante.

Arrecadação Total		
Janeiro/2023	Janeiro/2022	Variação %
R\$ 3.018.142.207,05	R\$ 2.846.912.044,96	6,01%

Valores nominais



Neste período, a arrecadação própria das receitas estaduais atingiu o montante de **R\$ 1,983 bilhão** e comparativamente ao mesmo período do ano de 2022, houve uma variação positiva nominal de **3,39%** e, em valores reais, atualizados pelo IPCA, houve um decréscimo de **2,25%**. As transferências constitucionais tiveram acréscimo nominal de **11,44%** e de **5,36%** em valores reais.

ARRECADÇÃO PRÓPRIA - Janeiro/2023

Na análise da arrecadação própria, ressaltamos a arrecadação do ICMS no valor de **R\$ 1,496 bilhão**, que representa **75,43%** do total, com variação nominal de **1,46%**, e de **-4,07%** em valores atualizados, em relação ao mesmo período do ano de 2022.

Tributo	Período: Janeiro		Variação % (A / B)		
	2023 (A)	2022 (B)	Nominal	Real (IPCA)	% Part
ICMS	1.496.399.712,45	1.474.868.329,78	1,46%	-4,07%	75,43%
IPVA	469.998.919,88	410.506.113,46	14,49%	8,25%	23,69%
ITCD	8.923.192,79	11.550.168,41	-22,74%	-26,96%	0,45%
Taxas Adm. Direta	1.108.795,81	1.422.229,46	-22,04%	-26,29%	0,06%
Multas Autônomas	1.871.160,13	9.111.528,25	-79,46%	-80,58%	0,09%
FEEF	4.372,52	8.706.791,42	-99,95%	-99,95%	0,00%
Outras Receitas	5.548.955,09	2.613.119,69	112,35%	100,77%	0,28%
Total	1.983.855.108,67	1.918.778.280,47	3,39%	-2,25%	100%

Valores nominais

FUNDO ESTADUAL DE COMBATE À POBREZA – FECOP

Janeiro/2023

O que é o FECOP?

O Fundo Estadual de Combate à Pobreza é um fundo instituído com recursos oriundos de parte da arrecadação do ICMS e tem como objetivo viabilizar, a toda a população do Ceará, acesso a níveis dignos de subsistência. Seus recursos são aplicados exclusivamente em ações relacionadas a assistência social, nutrição, habitação, educação, saúde, saneamento básico, reforço de renda familiar, combate a seca, desenvolvimento infantil e a outros programas sociais, voltados para a melhoria da qualidade de vida.

(Lei complementar nº 37/03)



Arrecadação ICMS

R\$ 1.496.399.712,45



R\$ 71.650.090,61

**Valores nominais*

ICMS e FECOP - FUNDO ESTADUAL DE COMBATE À POBREZA

Janeiro/2023

Receita	Período: Janeiro		Variação % (A / B)		
	2023 (A)	2022 (B)	Nominal	Real (IPCA)	% Part
ICMS	1.424.749.621,84	1.410.927.681,32	0,98%	-4,53%	95,21%
FECOP	71.650.090,61	63.940.648,46	12,06%	5,94%	4,79%
Total	1.496.399.712,45	1.474.868.329,78	1,46%	-4,07%	100%

Valores nominais

TRANSFERÊNCIAS CONSTITUCIONAIS

Janeiro/2023

Transferências	Período: Janeiro		Variação % (A / B)		
	2023 (A)	2022 (B)	Nominal	Real (IPCA)	% Part
FPE	1.021.213.687,87	910.139.775,99	12,20%	6,08%	98,74%
CIDE	128.011,80	5.938.075,72	-97,84%	-97,96%	0,01%
Royalties	5.254.542,69	4.409.344,36	19,17%	12,67%	0,51%
IPI	4.732.255,74	5.021.543,36	-5,76%	-10,90%	0,46%
Lei Kandir ⁽¹⁾	2.958.600,28	2.625.025,06	12,71%	6,56%	0,29%
Total	1.034.287.098,38	928.133.764,49	11,44%	5,36%	100%

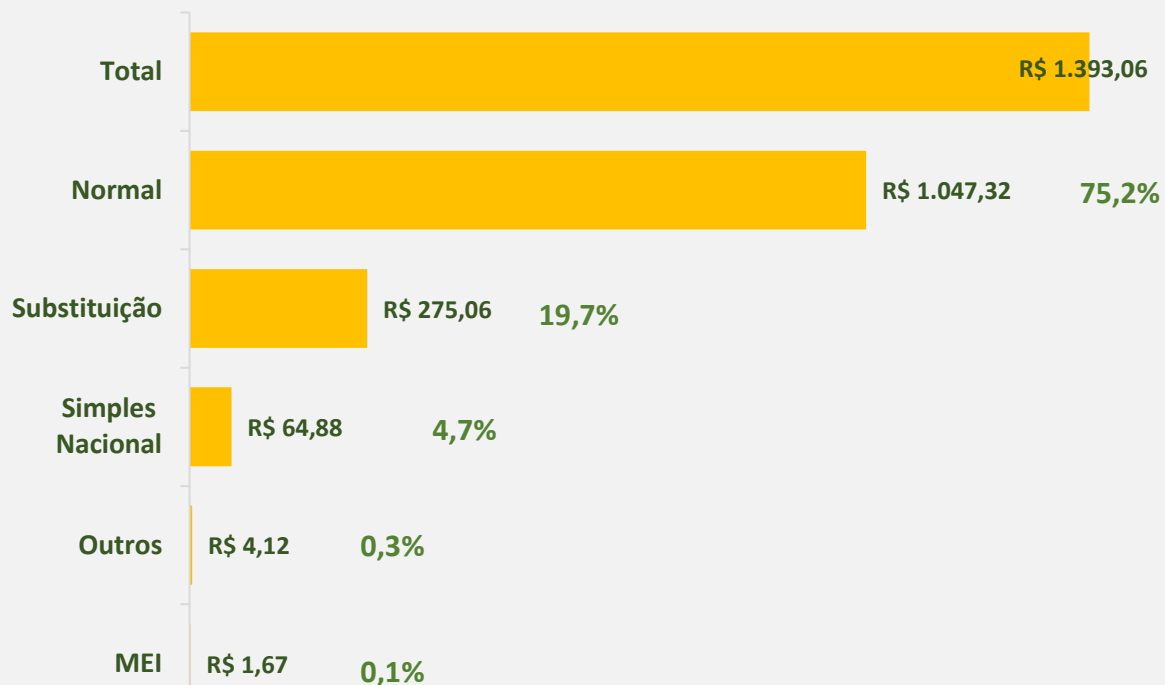
Valores nominais

⁽¹⁾ ADO PLP 133/2020 - Compensação da União.

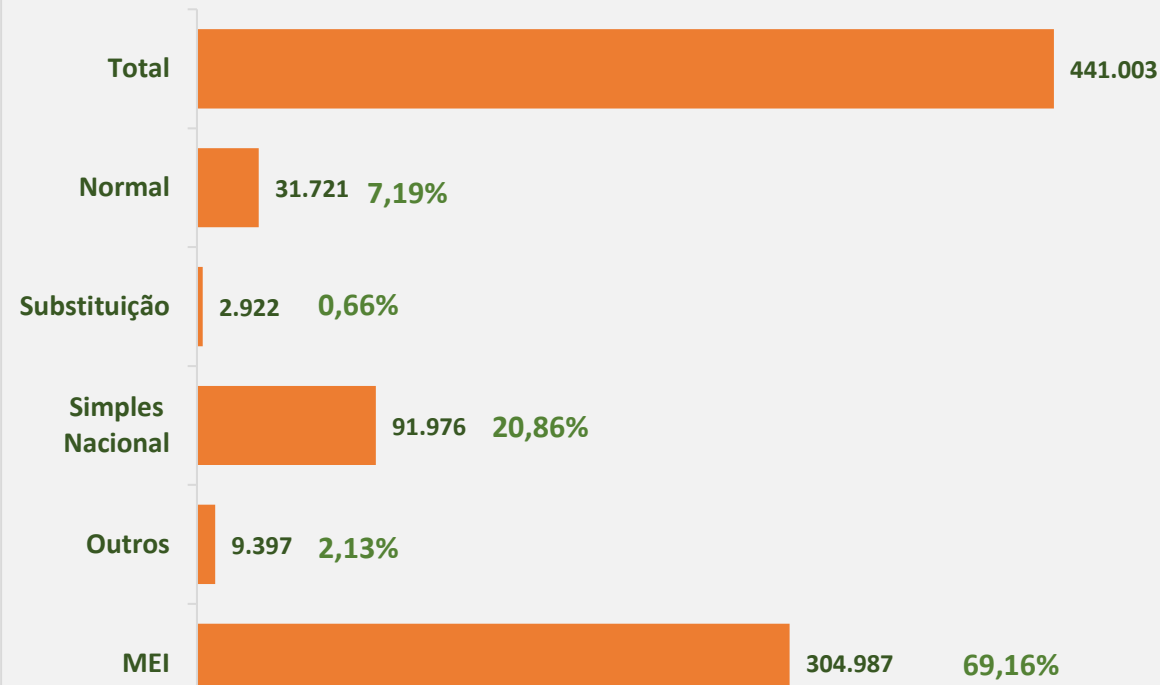
ARRECADAÇÃO DE ICMS X PERFIL CONTRIBUINTE

Janeiro/2023

Arrecadação



Contribuintes

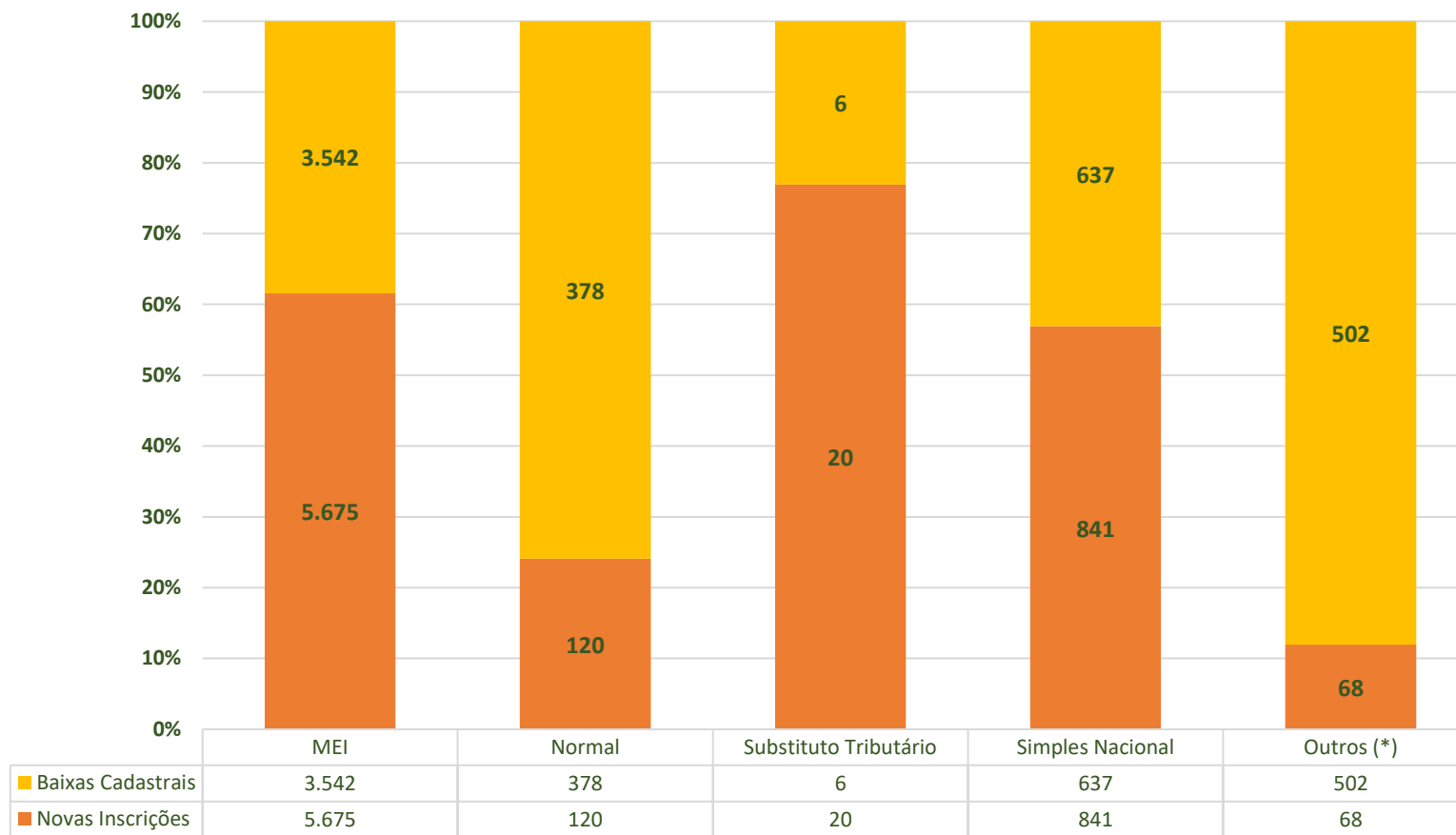


Nota: Contribuintes ativos. Valores em milhões.

Regime de recolhimento: Outros = OUTROS (não contribuintes do ICMS), PRODUTOR RURAL e ESPECIAL, Simples Nacional = ME e EPP.

ICMS - INSCRIÇÕES POR REGIME DE RECOLHIMENTO

Janeiro/2023

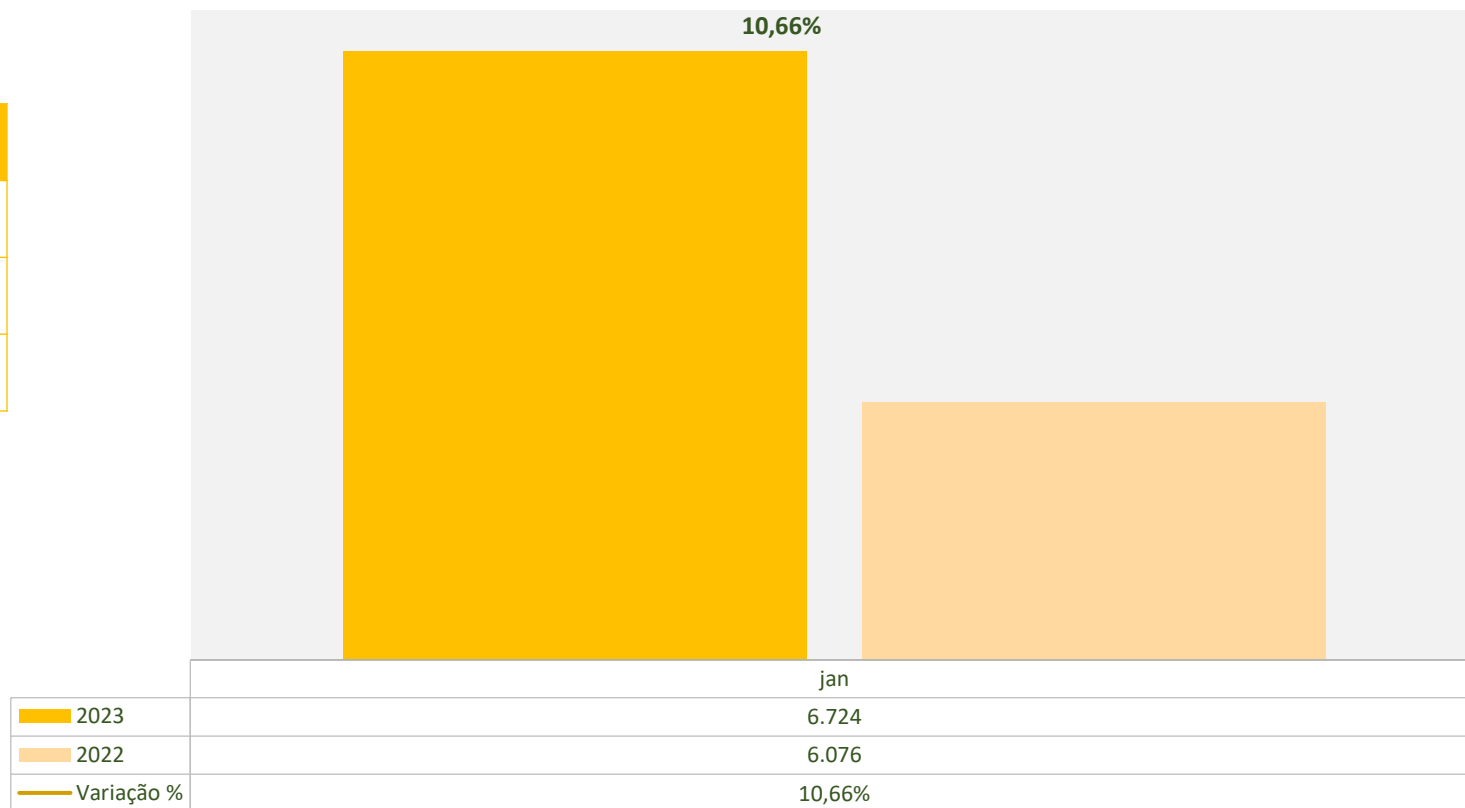


* Produtor Rural, Regime Especial.

CONCESSÃO DE NOVAS INSCRIÇÕES DO ICMS

Janeiro/2023

Novas inscrições	Total
2023	6.724
2022	6.076
Variação %	10,66%



NOVAS INSCRIÇÕES DE CONTRIBUINTE ICMS PELA REDESIM

Janeiro/2023



Prazo de Liberação	Total	%
Automaticamente	6.001	90%
Em até 72h	227	3%
Após 72h *	451	7%
Total	6.679	100%

* Atividades em que são exigidas diligências fiscais ou aquisição de módulo fiscal eletrônico.

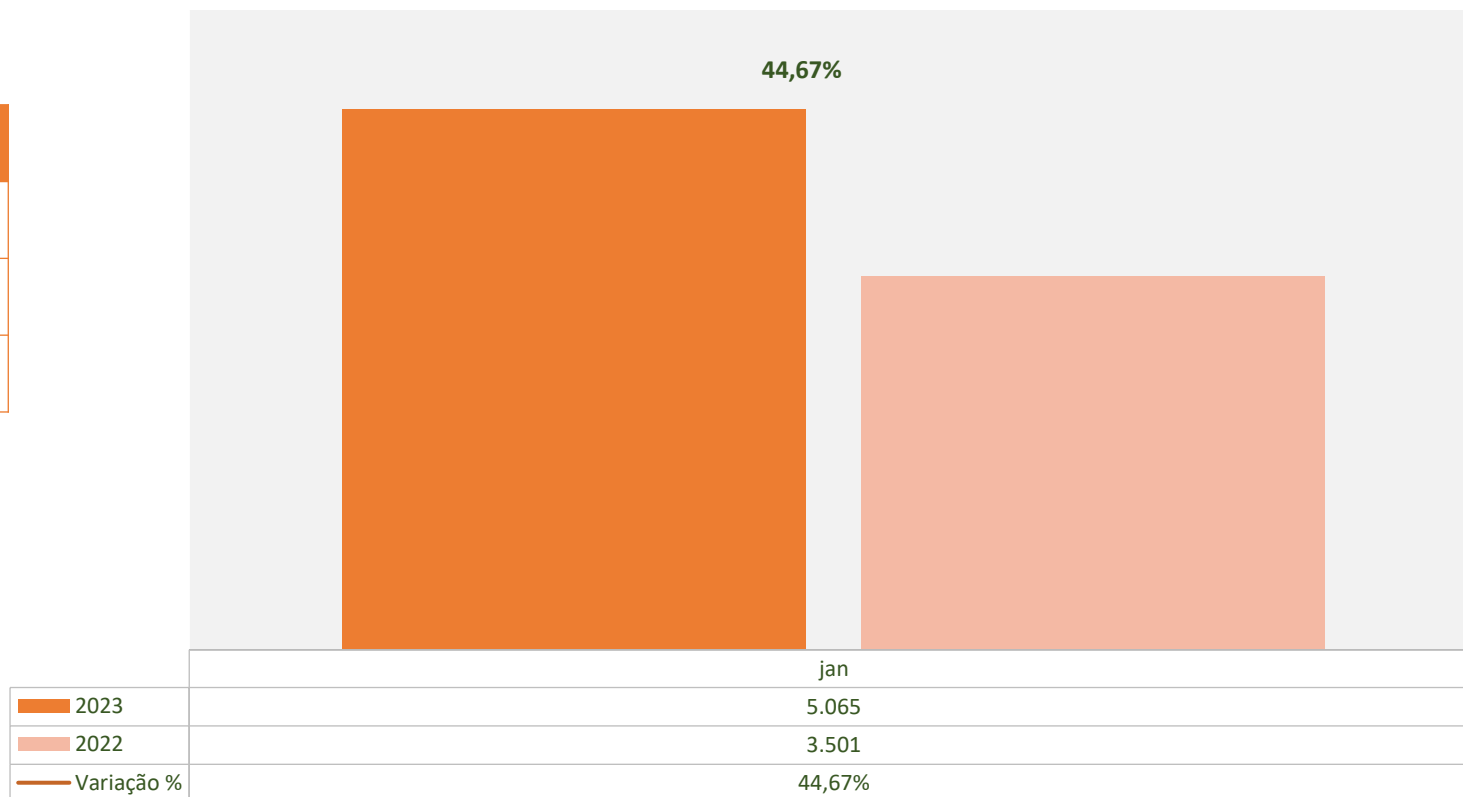
O que é o Redesim?

A Rede Nacional para a Simplificação do Registro e da Legalização de Empresas e Negócios, **Redesim**, é um sistema integrado que permite a abertura, fechamento, alteração e legalização de empresas em todas as Juntas Comerciais do Brasil, simplificando procedimentos e reduzindo a burocracia ao mínimo necessário.

BAIXAS CADASTRAIS DE CONTRIBUINTE DO ICMS

Janeiro/2023

Baixas Cadastrais	Total
2023	5.065
2022	3.501
Variação %	44,67%



ARRECADAÇÃO DE IPVA

Janeiro/2023

▲ **14,49%**
VARIÇÃO NOMINAL

▲ **8,25%**
VARIÇÃO REAL (IPCA)

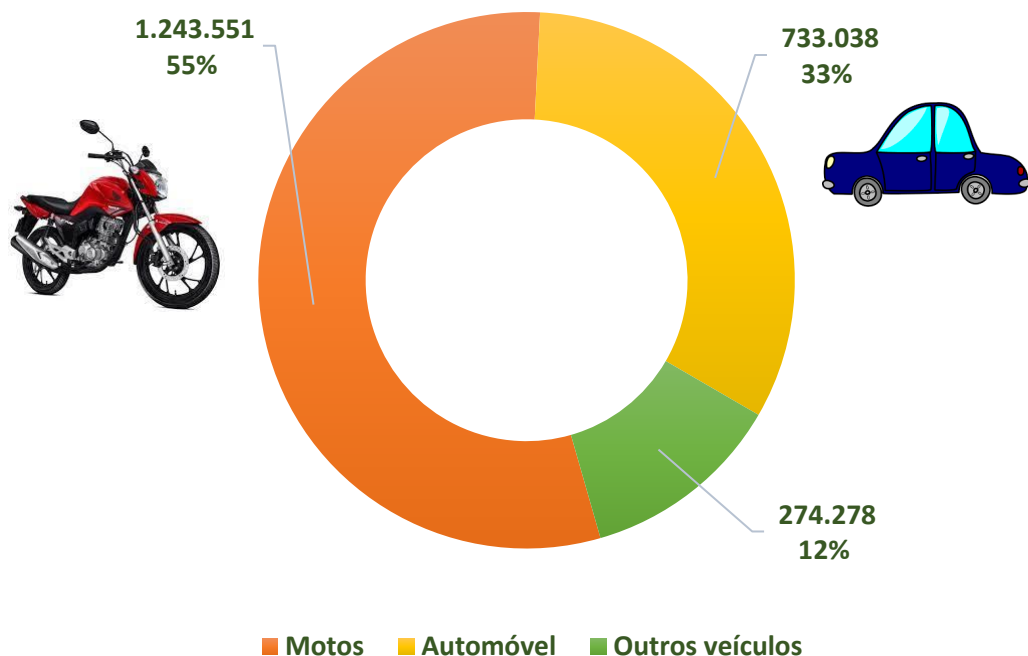
R\$ 469,99 milhões
ARRECADAÇÃO ACUMULADA

2.250.867
VEÍCULOS TRIBUTADOS



FROTA DE VEÍCULOS TRIBUTADOS – Janeiro/2023

Tipos de Veículos

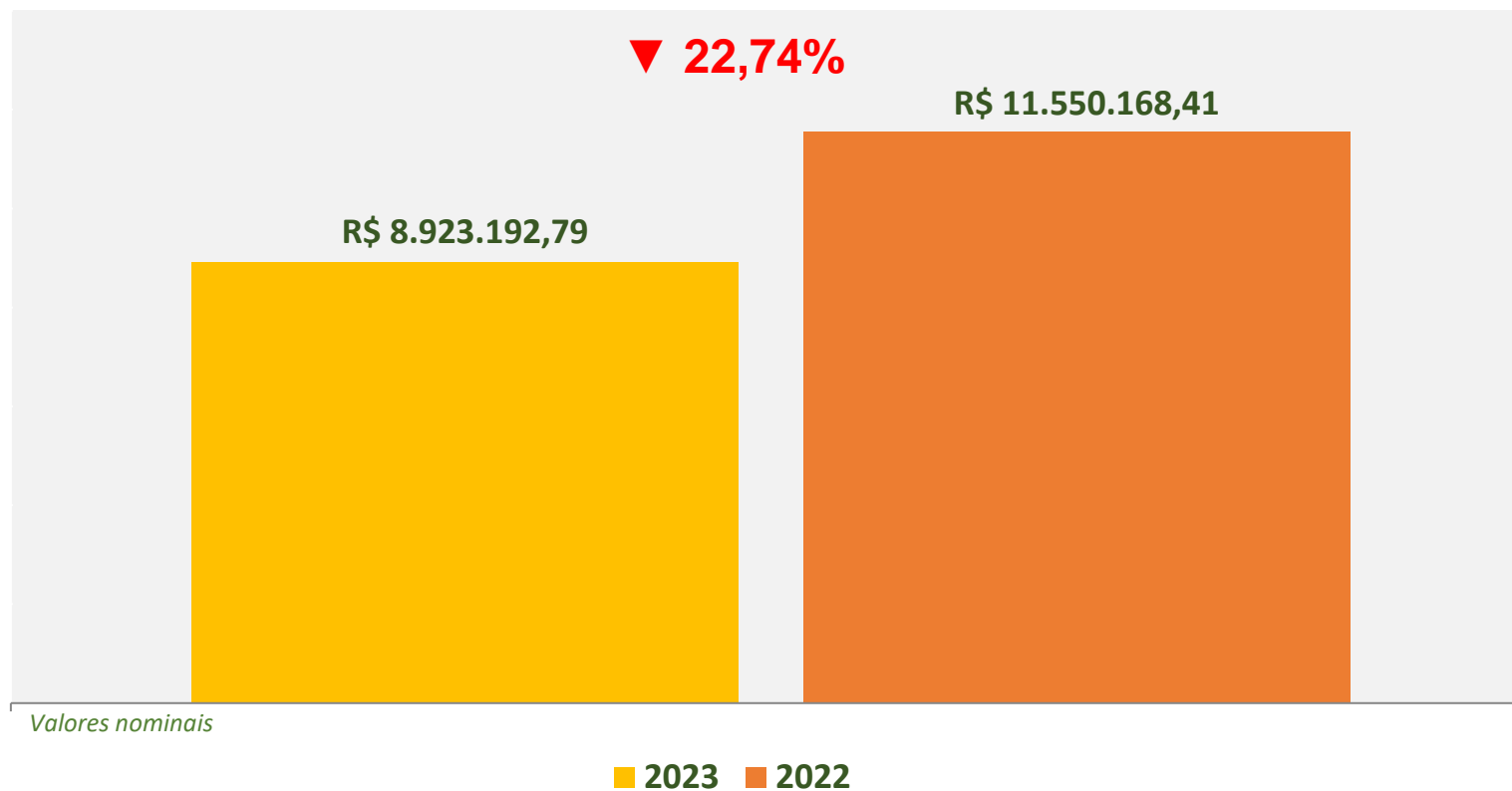


Frota de veículos dos 184 municípios do Ceará

Nº	Município	Total de Veículos	(%) Relação ao Estado
1	Fortaleza	755.816	33,6%
2	Juazeiro do Norte	92.581	4,1%
3	Sobral	73.150	3,2%
4	Caucaia	70.075	3,1%
5	Maracanaú	54.169	2,4%
6	Iguatu	38.856	1,7%
7	Crato	37.315	1,7%
8	Itapipoca	28.612	1,3%
9	Tianguá	26.377	1,2%
10	Russas	24.253	1,1%
*	Demais 174 Municípios	1.049.663	46,6%

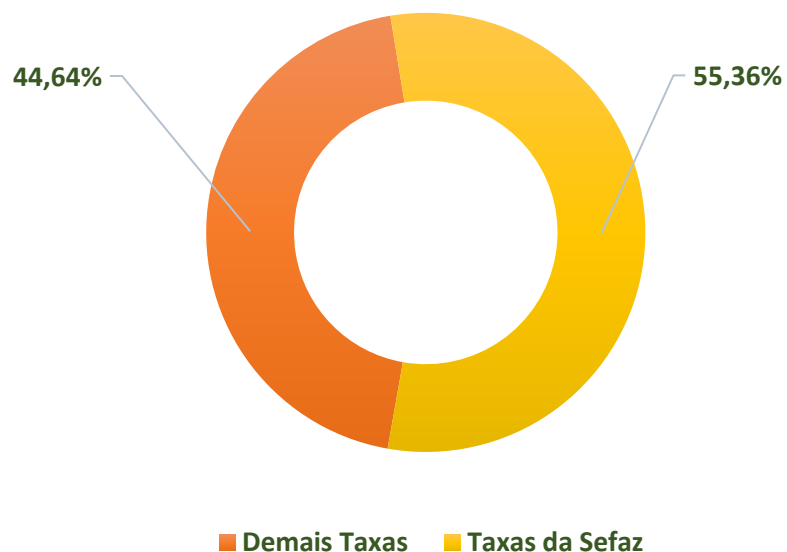
ARRECADAÇÃO DE ITCD

Janeiro/2023



ARRECADAÇÃO DE TAXAS DA ADM. DIRETA

Janeiro/2023



Quanto às Taxas da Administração Direta, o valor nominal arrecadado no período acumulado de **Janeiro de 2023** foi de **R\$ 1,108 milhão**, sendo **55,36%** deste montante referente às taxas próprias da Sefaz, totalizando **R\$ 613 mil**.



CEARÁ

GOVERNO DO ESTADO

SECRETARIA DA FAZENDA

Coordenadoria de Arrecadação – COART

Célula de Arrecadação - CEART