



**CEARÁ**  
GOVERNO DO ESTADO  
SECRETARIA DA FAZENDA

# BOLETIM DA ARRECADAÇÃO

*Maio/2023*

**SECRETÁRIO DA FAZENDA**

Fabrício Gomes

**SECRETÁRIA EXECUTIVA DA RECEITA**

Liana Machado

**COORDENADOR DE ARRECADAÇÃO**

José Carlos Cavalcante

**ORIENTADORA DA CÉLULA DE ARRECADAÇÃO**

Denise Moura

**EQUIPE TÉCNICA**

Ana Paula Lima

Anna Carolina Lacerda

Lucas Marinho

Wellington Ferreira

# ANÁLISE DA ARRECADAÇÃO MENSAL

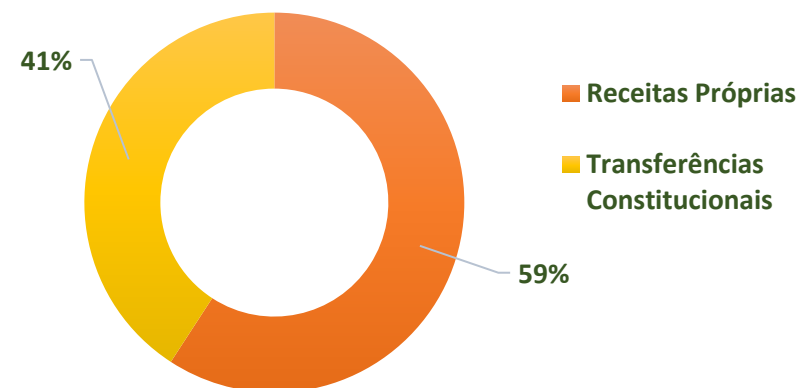
## Maio/2023

# ARRECADAÇÃO TOTAL - Maio/2023

A Arrecadação Total (receitas próprias + transferências constitucionais), no mês de **Maio de 2023**, foi de **R\$ 2,623 bilhões**, apresentando um acréscimo nominal de **1,46%**, em relação ao mesmo mês de 2022. A receita própria representa 59% deste montante.

Arrecadação Total		
Maio/2023	Maio/2022	Variação %
R\$ 2.623.227.847,08	R\$ 2.585.522.657,59	1,46%

*Valores nominais*



Neste período, a arrecadação própria das receitas estaduais atingiu o montante de **R\$ 1,552 bilhão** e comparativamente ao mesmo período do ano de 2022, houve uma variação negativa nominal de **1,58%** e, em valores reais, atualizados pelo IPCA, houve um decréscimo de **5,31%**. As transferências constitucionais tiveram acréscimo nominal de **6,21%** e de **2,19%** em valores reais.

# ARRECADÇÃO PRÓPRIA - Maio/2023

Na análise da arrecadação própria, ressaltamos a arrecadação do ICMS no valor de **R\$ 1,307 bilhão**, que representa **84,24%** do total, com variação nominal de **-5,68%**, e de **-9,26%** em valores atualizados, em relação ao mesmo período do ano de 2022.

Tributo	Período: Maio		Variação % ( A / B )		% Part
	2023 ( A )	2022 ( B )	Nominal	Real (IPCA)	
ICMS	1.307.583.926,52	1.386.326.863,39	-5,68%	-9,26%	84,24%
IPVA	224.507.508,92	167.878.231,95	33,73%	28,66%	14,46%
ITCD	9.232.841,34	12.138.440,36	-23,94%	-26,82%	0,59%
Taxas Adm. Direta	1.218.597,12	1.568.501,83	-22,31%	-25,25%	0,08%
Multas Autônomas	2.000.583,68	2.576.288,36	-22,35%	-25,29%	0,13%
FEEF	-	-	0,00%	0,00%	0,00%
Outras Receitas	7.708.459,41	6.699.709,32	15,06%	10,70%	0,50%
<b>Total</b>	<b>1.552.251.916,99</b>	<b>1.577.188.035,21</b>	<b>-1,58%</b>	<b>-5,31%</b>	<b>100%</b>

Valores nominais

# FUNDO ESTADUAL DE COMBATE À POBREZA – FECOP

## Maio/2023

### O que é o FECOP?

O Fundo Estadual de Combate à Pobreza é um fundo instituído com recursos oriundos de parte da arrecadação do ICMS e tem como objetivo viabilizar, a toda a população do Ceará, acesso a níveis dignos de subsistência. Seus recursos são aplicados exclusivamente em ações relacionadas a assistência social, nutrição, habitação, educação, saúde, saneamento básico, reforço de renda familiar, combate a seca, desenvolvimento infantil e a outros programas sociais, voltados para a melhoria da qualidade de vida.

(Lei complementar nº 37/03)



Arrecadação ICMS

**R\$ 1.307.583.926,52**



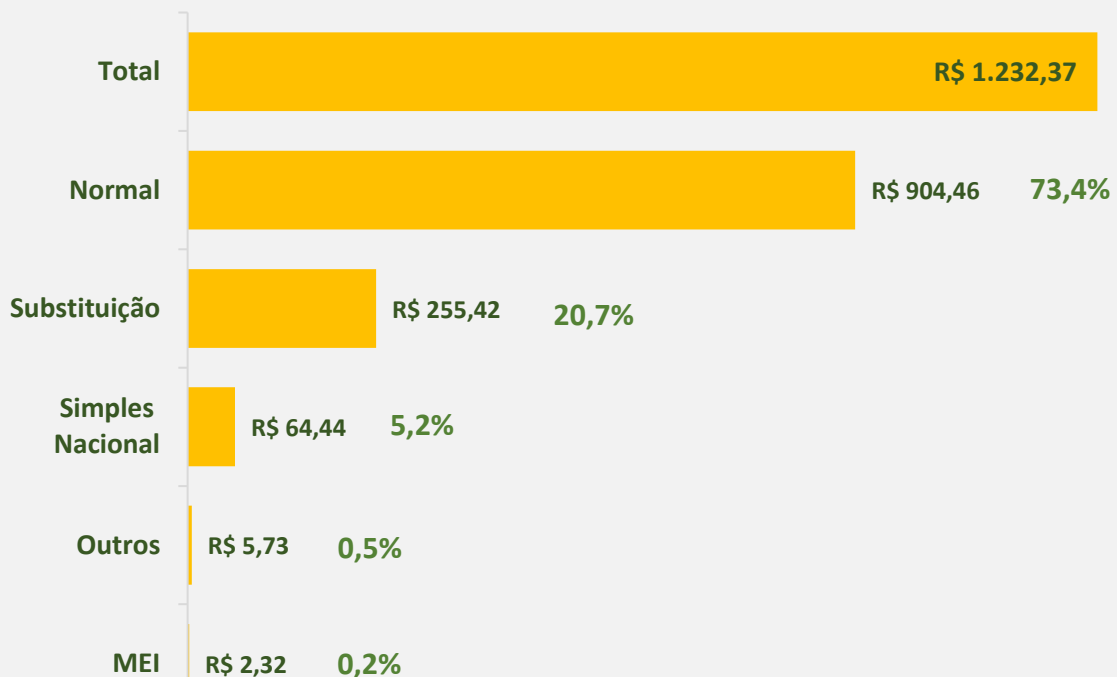
**R\$ 58.287.002,73**

*\*Valores nominais*

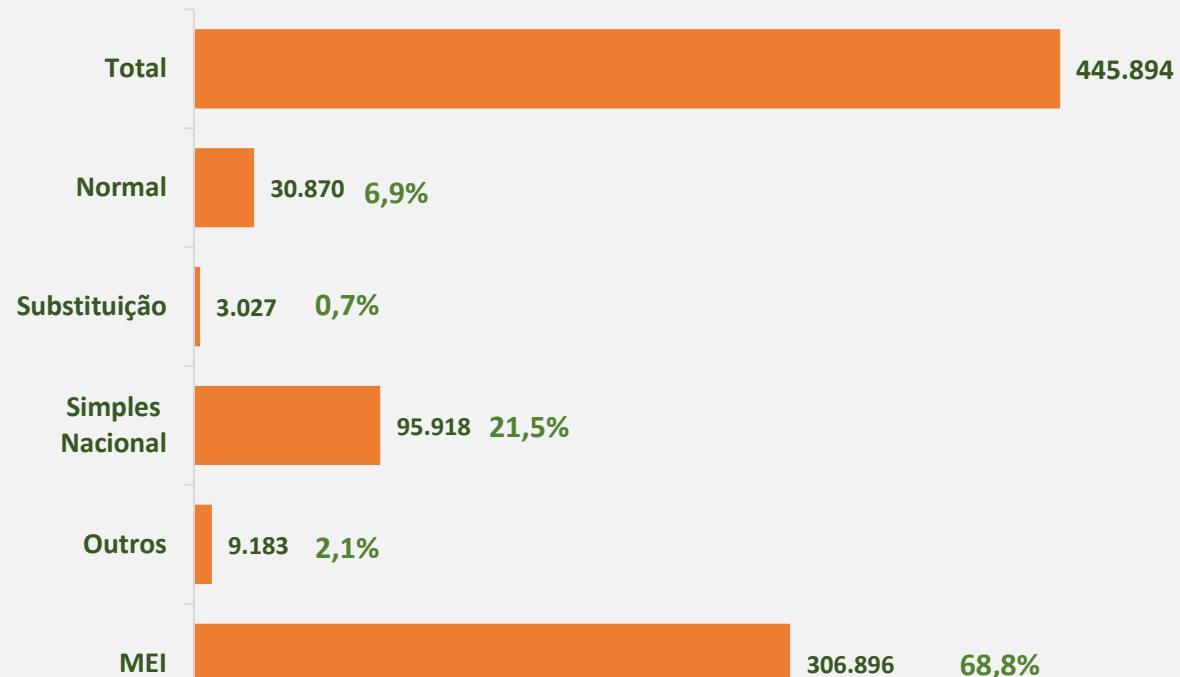
# ARRECADAÇÃO DE ICMS X PERFIL CONTRIBUINTE

## Maio/2023

### Arrecadação



### Contribuintes



Nota: Contribuintes ativos. Valores em milhões.

Regime de recolhimento: Outros = OUTROS (não contribuintes do ICMS), PRODUTOR RURAL e ESPECIAL, Simples Nacional = ME e EPP.

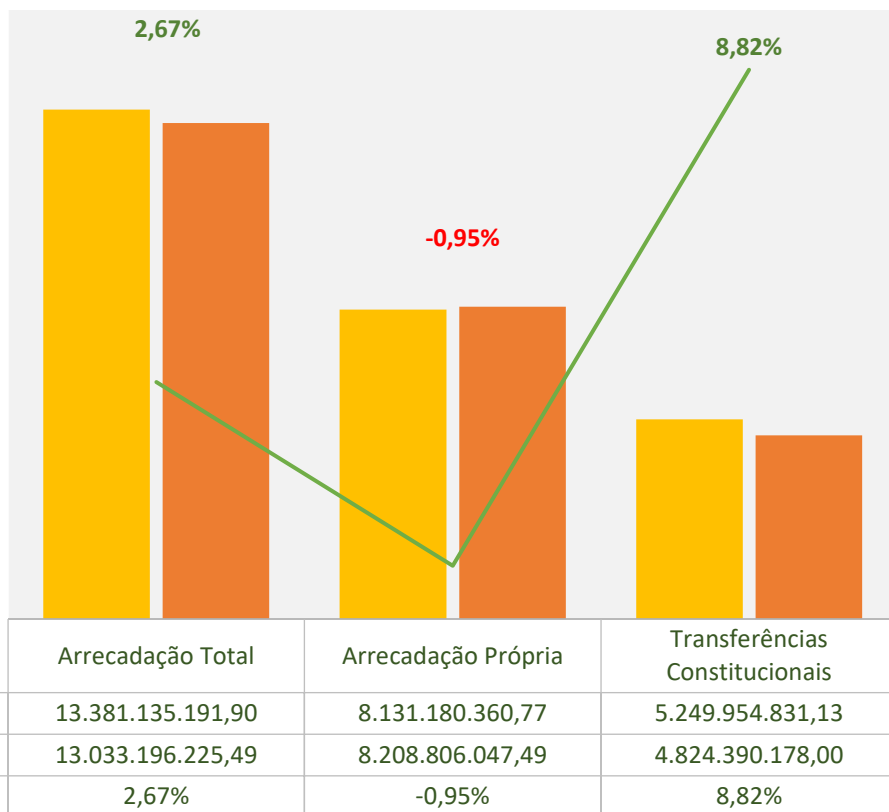
# ANÁLISE DA ARRECADAÇÃO ACUMULADA

## Janeiro a Maio/2023



# ANÁLISE DA ARRECADAÇÃO ACUMULADA

## Janeiro a Maio/2023



Valores nominais

O desempenho da arrecadação total, no período acumulado de Janeiro a Maio de 2023, totalizou **R\$ 13,381 bilhões**, encerrando o período com variação nominal acumulada de **2,67%** e com variação real negativa de **2,08%**, em relação ao mesmo período de 2022.

Em valores reais, a arrecadação própria acumulou uma variação negativa de **5,52%**, enquanto as transferências constitucionais tiveram um acréscimo de **3,78%**.

# TRANSFERÊNCIAS CONSTITUCIONAIS

## Janeiro a Maio/2023

Transferências	Período: Janeiro a Maio		Variação % ( A / B )		
	2023 ( A )	2022 ( B )	Nominal	Real (IPCA)	% Part
FPE	5.189.863.033,05	4.751.512.853,65	9,23%	4,17%	98,86%
CIDE	128.011,80	12.788.059,63	-99,00%	-99,03%	0,00%
Royalties	24.413.557,00	24.441.939,10	-0,12%	-4,53%	0,47%
IPI	20.757.227,88	22.522.200,32	-7,84%	-12,20%	0,40%
Lei Kandir <sup>(1)</sup>	14.793.001,40	13.125.125,30	12,71%	7,51%	0,28%
<b>Total</b>	<b>5.249.954.831,13</b>	<b>4.824.390.178,00</b>	<b>8,82%</b>	<b>3,78%</b>	<b>100%</b>

Valores nominais

<sup>(1)</sup> ADO PLP 133/2020 - Compensação da União.

# ARRECADÇÃO PRÓPRIA

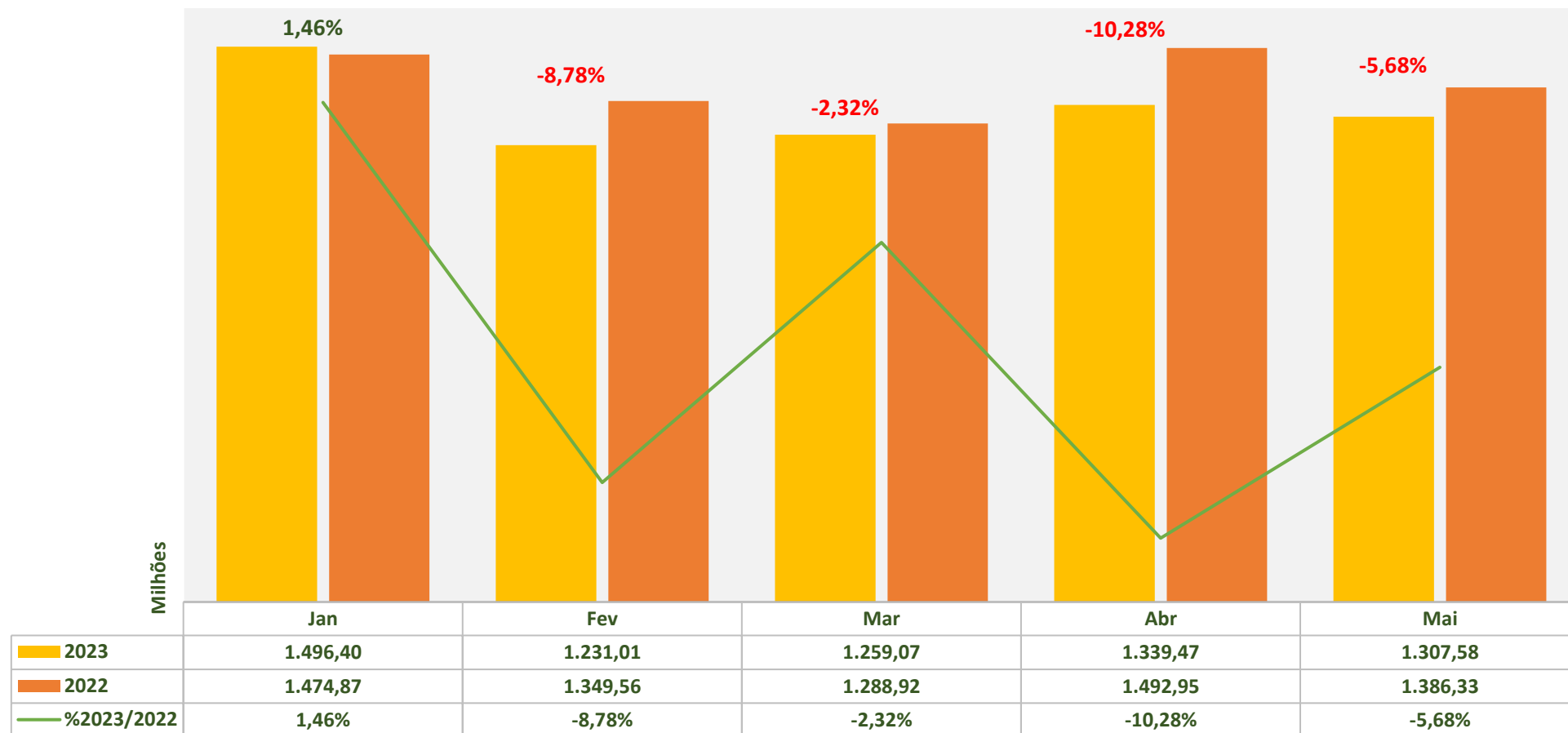
## Janeiro a Maio/2023

Tributo	Período: Janeiro a Maio		Variação % ( A / B )		
	2023 ( A )	2022 ( B )	Nominal	Real (IPCA)	% Part
ICMS	6.633.532.570,04	6.992.630.521,12	-5,14%	-9,49%	81,58%
IPVA	1.392.278.359,11	1.096.308.377,11	27,00%	20,82%	17,12%
ITCD	47.541.508,82	48.915.319,72	-2,81%	-7,35%	0,58%
Taxas Adm. Direta	5.780.210,76	6.669.173,30	-13,33%	-17,18%	0,07%
Multas Autônomas	10.210.847,10	27.321.743,75	-62,63%	-64,65%	0,13%
FEEF	42.884,88	9.639.298,23	-99,56%	-99,58%	0,00%
Outras Receitas	41.793.980,06	27.321.614,26	52,97%	46,25%	0,51%
<b>Total</b>	<b>8.131.180.360,77</b>	<b>8.208.806.047,49</b>	<b>-0,95%</b>	<b>-5,52%</b>	<b>100%</b>

Valores nominais

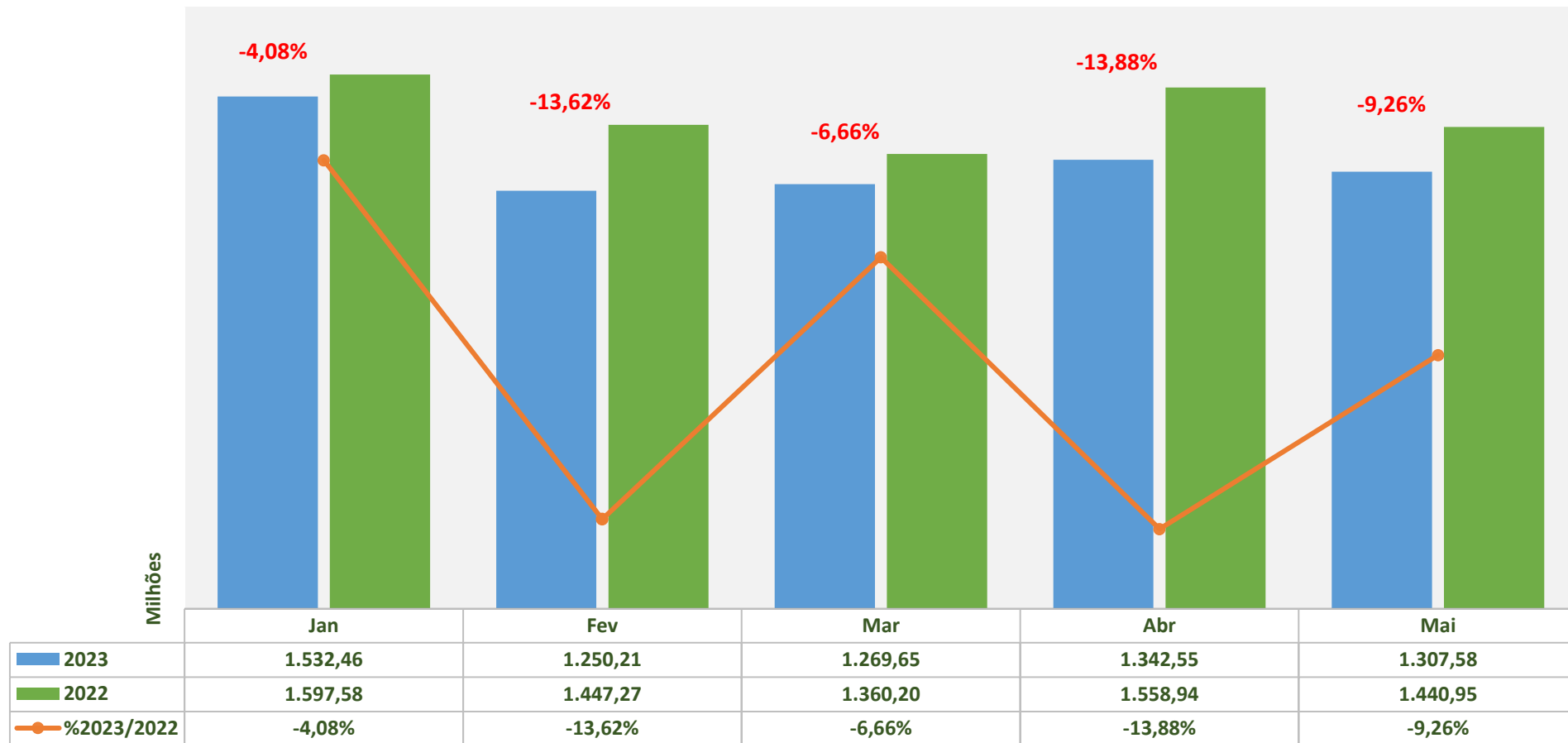
# DESEMPENHO DA ARRECADAÇÃO DE ICMS

## Comparativo 2023 x 2022 - Valores nominais



# DESEMPENHO DA ARRECADAÇÃO DE ICMS

## Comparativo 2023 x 2022 - Valores atualizados pelo IPCA



# ICMS e FECOP - FUNDO ESTADUAL DE COMBATE À POBREZA

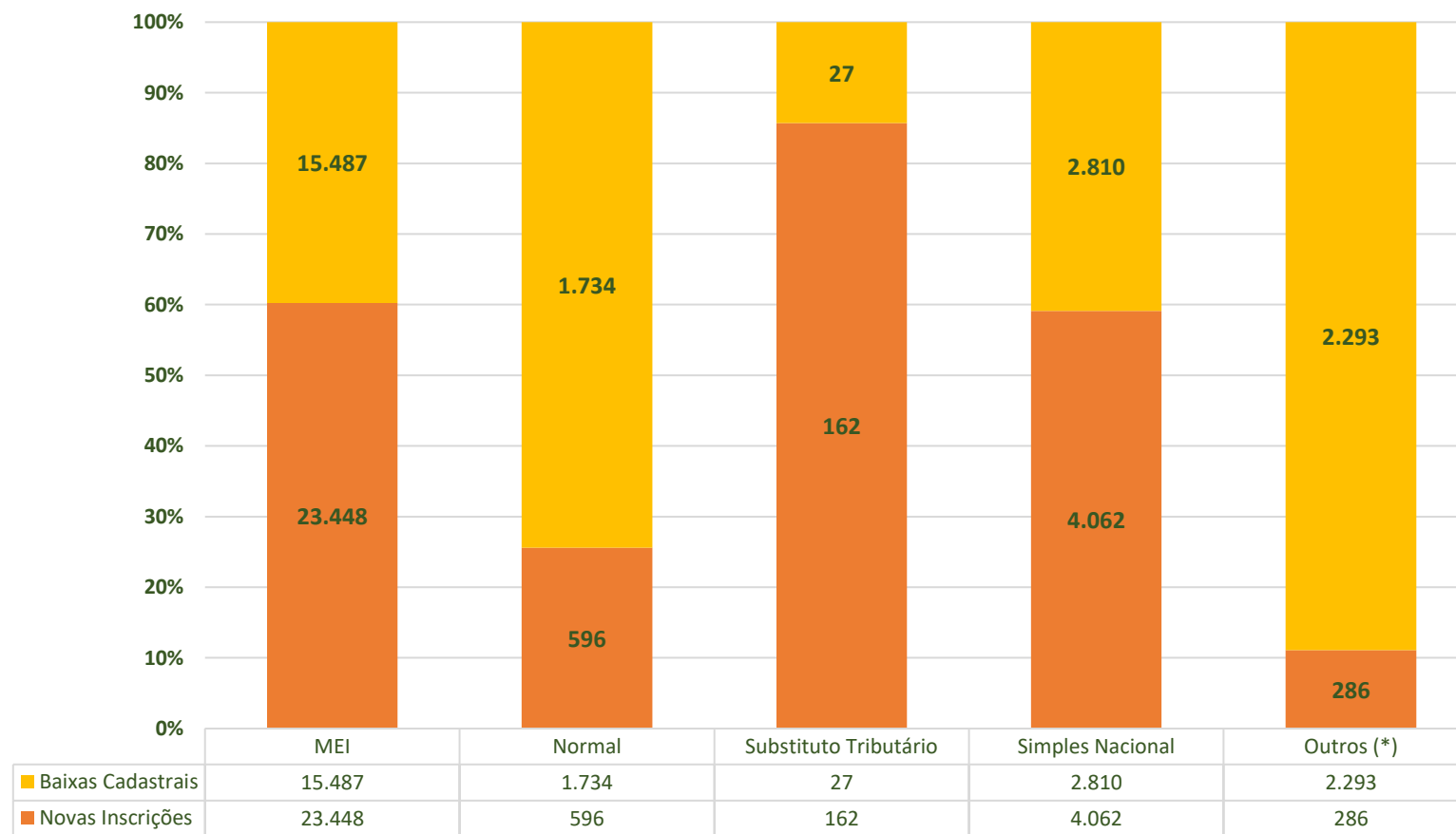
## Janeiro a Maio/2023

Receita	Período: Janeiro a Maio		Variação % ( A / B )		
	2023 ( A )	2022 ( B )	Nominal	Real (IPCA)	% Part
ICMS s/ FECOP	6.351.895.851,78	6.691.959.942,15	-5,08%	-9,44%	95,75%
FECOP	281.636.718,26	300.670.578,97	-6,33%	-10,61%	4,25%
<b>Total</b>	<b>6.633.532.570,04</b>	<b>6.992.630.521,12</b>	<b>-5,14%</b>	<b>-9,49%</b>	<b>100%</b>

Valores nominais

# ICMS - INSCRIÇÕES POR REGIME DE RECOLHIMENTO

## Janeiro a Maio/2023

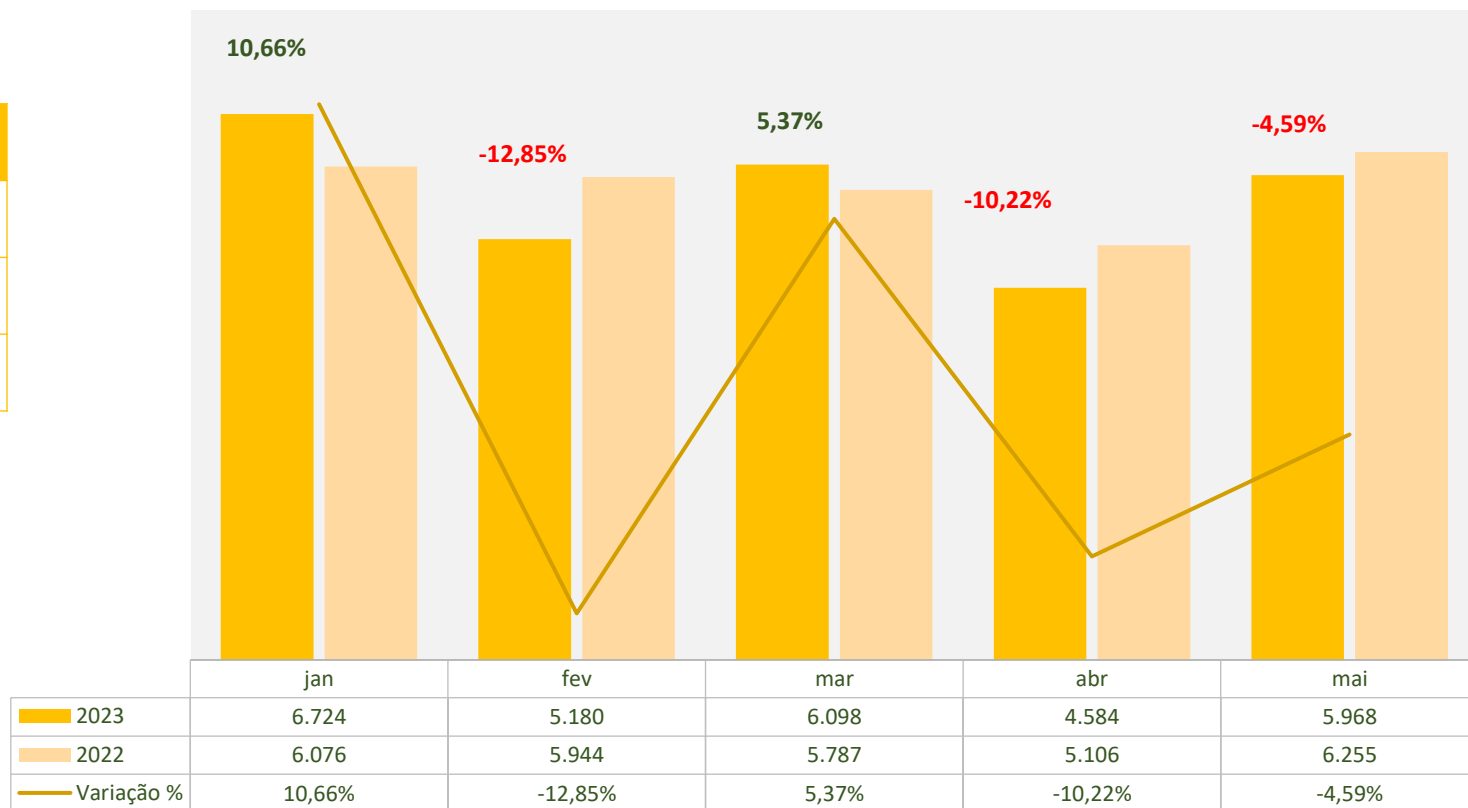


\* Produtor Rural, Regime Especial.

# CONCESSÃO DE NOVAS INSCRIÇÕES DO ICMS

## Janeiro a Maio/2023

Novas inscrições	Total
2023	28.554
2022	29.168
Variação %	<b>-2,11%</b>





# NOVAS INSCRIÇÕES DE CONTRIBUINTE ICMS PELA REDESIM

## Janeiro a Maio/2023



Prazo de Liberação	Total	%
Automaticamente	24.883	87,9%
Em até 72h	1.133	4%
Após 72h *	2.279	8,1%
<b>Total</b>	<b>28.295</b>	<b>100%</b>

\* Atividades em que são exigidas diligências fiscais ou aquisição de módulo fiscal eletrônico.

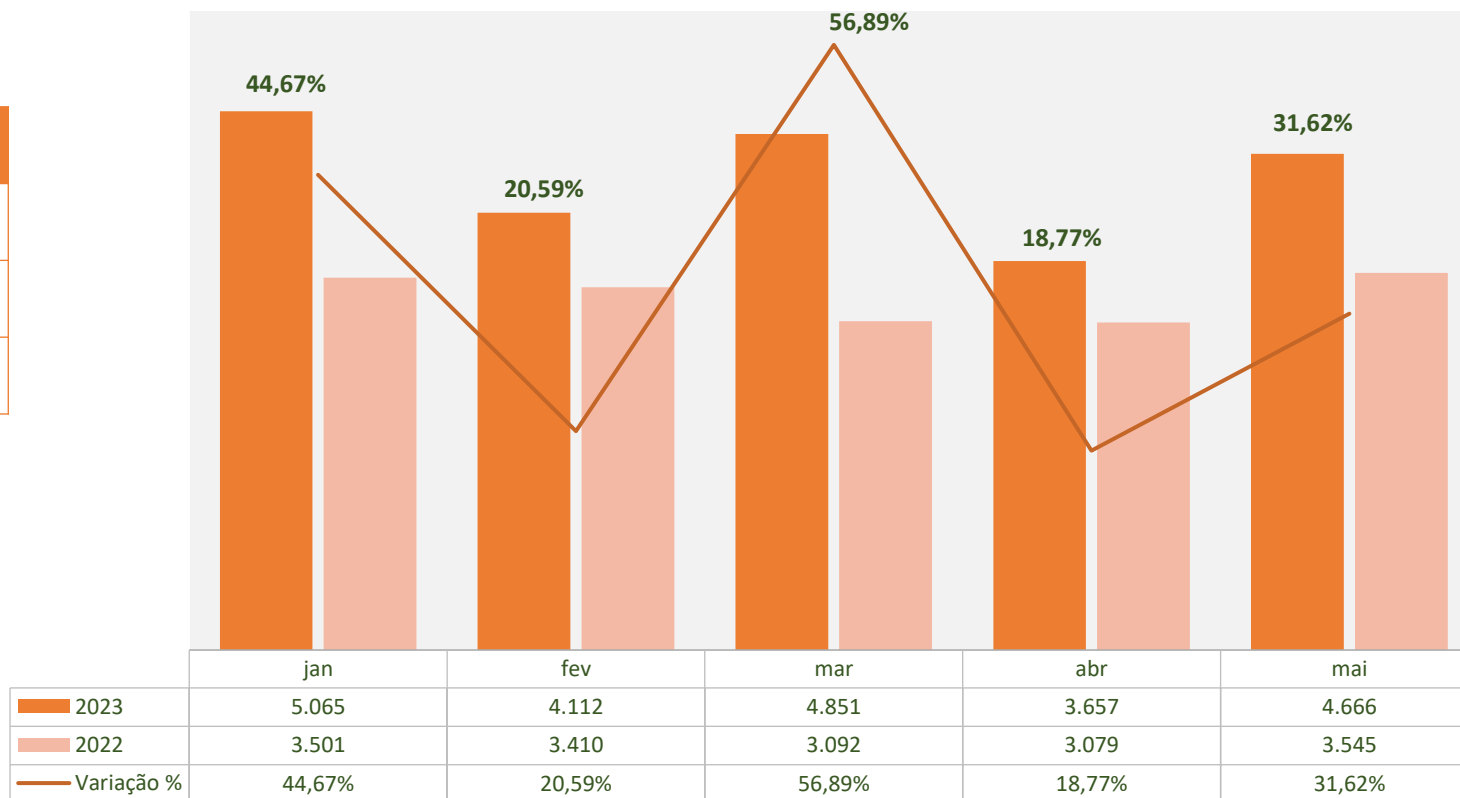
### O que é o Redesim?

A Rede Nacional para a Simplificação do Registro e da Legalização de Empresas e Negócios, **Redesim**, é um sistema integrado que permite a abertura, fechamento, alteração e legalização de empresas em todas as Juntas Comerciais do Brasil, simplificando procedimentos e reduzindo a burocracia ao mínimo necessário.

# BAIXAS CADASTRAIS DE CONTRIBUINTE DO ICMS

## Janeiro a Maio/2023

Baixas Cadastrais	Total
2023	<b>22.351</b>
2022	<b>16.627</b>
Variação %	<b>34,43%</b>



# ARRECADAÇÃO DE IPVA

## Janeiro a Maio/2023

▲ 27%  
VARIÇÃO NOMINAL

▲ 20,82%  
VARIÇÃO REAL (IPCA)

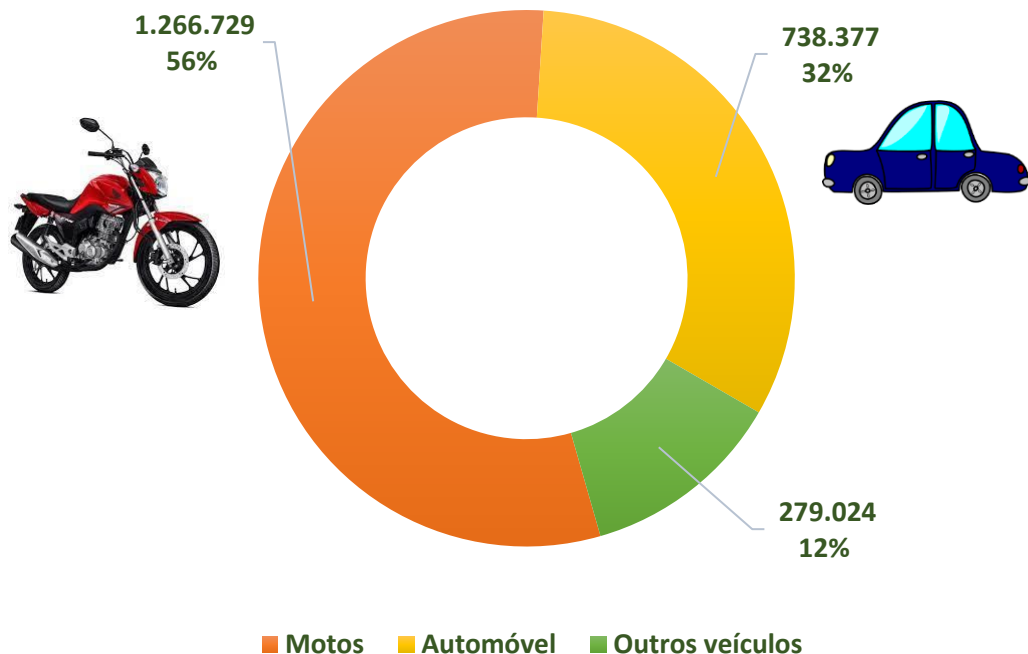
R\$ 1.392,27 milhões  
ARRECADAÇÃO ACUMULADA

2.284.130  
VEÍCULOS TRIBUTADOS



# FROTA DE VEÍCULOS TRIBUTADOS – Maio/2023

## Tipos de Veículos

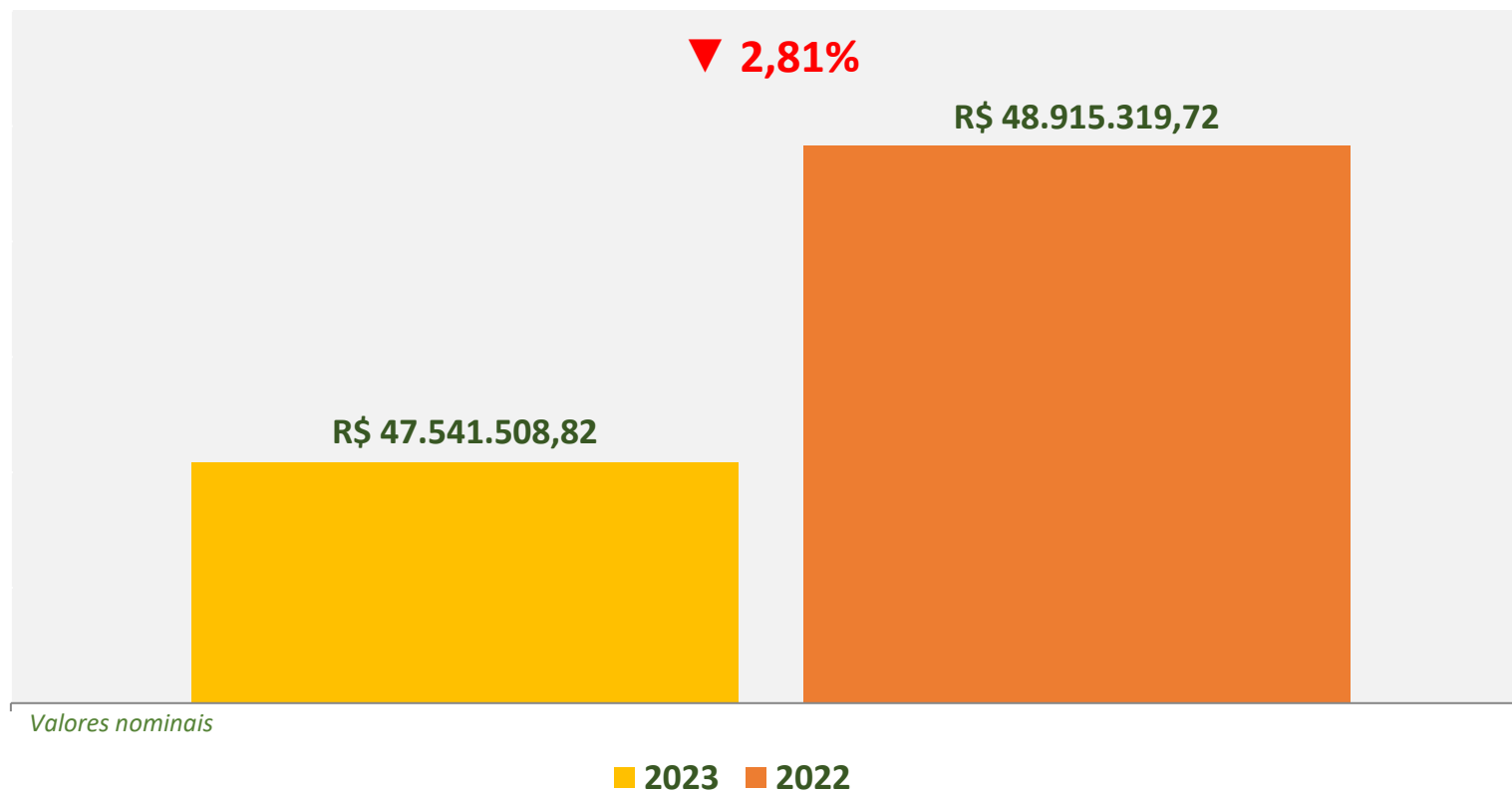


## Frota de veículos dos 184 municípios do Ceará

Nº	Município	Total de Veículos	(%) Relação ao Estado
1	Fortaleza	765.596	33,5%
2	Juazeiro do Norte	93.918	4,1%
3	Sobral	74.085	3,2%
4	Caucaia	71.441	3,1%
5	Maracanaú	55.081	2,4%
6	Iguatu	39.525	1,7%
7	Crato	37.840	1,7%
8	Itapipoca	29.059	1,3%
9	Tianguá	26.822	1,2%
10	Russas	24.462	1,1%
*	Demais 174 Municípios	1.066.301	46,7%

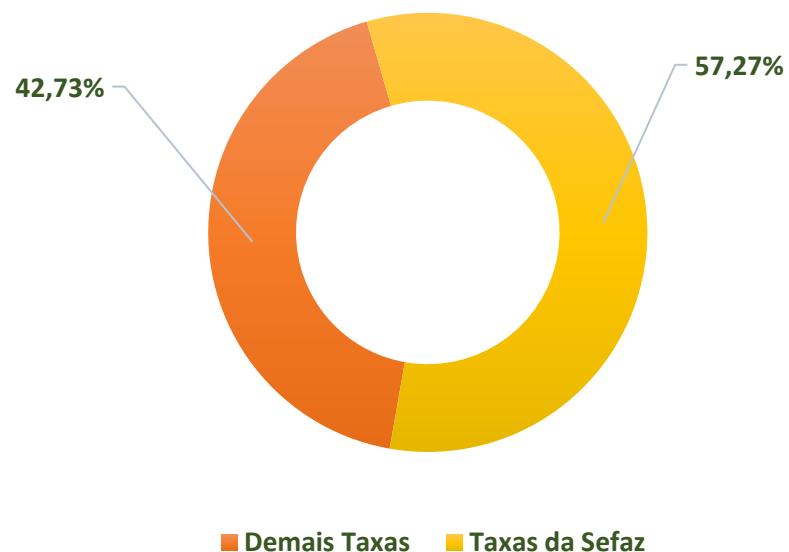
# ARRECADAÇÃO DE ITCD

## Janeiro a Maio/2023



# ARRECADADAÇÃO DE TAXAS DA ADM. DIRETA

## Janeiro a Maio/2023



Quanto às Taxas da Administração Direta, o valor nominal arrecadado no período acumulado de **Janeiro a Maio de 2023** foi de **R\$ 5,78 milhões**, sendo **57,27%** deste montante referente às taxas próprias da Sefaz, totalizando **R\$ 3,31 milhões**.



# CEARÁ

## GOVERNO DO ESTADO

SECRETARIA DA FAZENDA

Coordenadoria de Arrecadação – COART

Célula de Arrecadação - CEART