



GOVERNO DO  
ESTADO DO CEARÁ  
*Secretaria da Fazenda*

**BOLETIM DE ARRECADAÇÃO**

*Julho/2020*

**SECRETÁRIA DA FAZENDA**

Fernanda Pacobahyba

**SECRETÁRIA EXECUTIVA DA RECEITA**

Liana Machado

**COORDENADOR DE ARRECADAÇÃO**

José Carlos Cavalcante

**ORIENTADORA DA CÉLULA DE ARRECADAÇÃO**


Denise Moura

**EQUIPE TÉCNICA**

Ana Paula Lima

Diana Simões

Wellington Ferreira



# **ANÁLISE DA ARRECADAÇÃO MENSAL**

## **JULHO/2020**



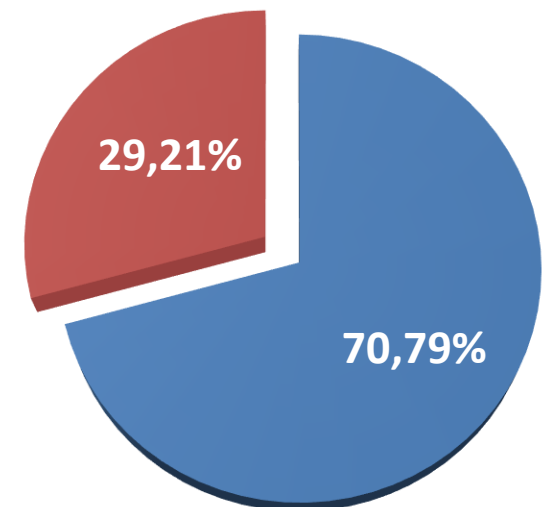
# ARRECADAÇÃO TOTAL - JULHO/2020

A Arrecadação Total (receitas próprias + transferências constitucionais), no mês de **Julho de 2020**, foi de **R\$ 1,569 bilhão**, apresentando um decréscimo nominal de **7,76%**, em relação ao mesmo mês do ano anterior. A receita própria representa **70,79%** deste montante.

## Arrecadação Total - Nominal

Julho/2020	Julho/2019	Variação %
R\$ 1.568.611.881,24	R\$ 1.700.577.454,93	<b>-7,76%</b>

Neste período, a arrecadação própria das receitas estaduais atingiu o montante de **R\$ 1,110 bilhão** e comparativamente ao mesmo período do ano anterior (2019), houve uma variação negativa nominal de **9,98%** e, em valores reais, atualizados pelo IPCA, houve um decréscimo de **12,02%**. As transferências constitucionais tiveram decréscimo, nominal de **1,89%** e de **4,10%** em valores reais.



- Receitas Próprias
- Transferências Constitucionais



# ARRECAÇÃO PRÓPRIA - JULHO/2020

Na análise da arrecadação própria, ressaltamos a arrecadação do ICMS no valor de **R\$ 1,039 bilhão**, que representa **93,59%** do total, com decréscimo nominal de **10,76%**, e de **12,78%** em valores atualizados, em relação ao mesmo período do ano anterior.

Tributo	Arrecadação Nominal		Variação % ( A / B )		% Part.
	Julho/2020 ( A )	Julho/2019 ( B )	Nominal	Real (IPCA)	
ICMS	1.039.286.781,05	1.164.626.077,79	-10,76%	-12,78%	93,59%
IPVA	58.929.622,28	43.010.418,66	37,01%	33,92%	5,31%
ITCD	3.584.411,32	6.142.093,06	-41,64%	-42,96%	0,32%
Taxas Adm. Direta	1.183.649,63	1.746.977,87	-32,25%	-33,78%	0,11%
Multas Autônomas	1.442.543,12	5.849.294,73	-75,34%	-75,89%	0,13%
FEEF	1.120.533,88	6.702.758,98	-83,28%	-83,66%	0,10%
Outras Receitas	4.895.835,14	5.512.270,82	-11,18%	-13,19%	0,44%
<b>Total</b>	<b>R\$ 1.110.443.376,42</b>	<b>R\$ 1.233.589.891,91</b>	<b>-9,98%</b>	<b>-12,02%</b>	<b>100,00%</b>



# VARIAÇÃO ARRECADAÇÃO DE ICMS POR SEGMENTO ECONÔMICO - JULHO/2020



↓ Combustível  
**-45,76%**



↓ Industrial  
**-7,56%**



↑ Atacado  
**23,82%**



↓ Energia Elétrica  
**-6,50%**



↑ Varejo  
**10,62%**



↓ Comunicação  
**-8,39%**



↓ Transporte  
**-7,41%**



↑ Outros\*  
**38,4%**

Nota: Variação nominal em relação ao mesmo mês do ano anterior.

\* Demais segmentos, Pessoas Físicas e Jurídicas sem inscrição estadual.



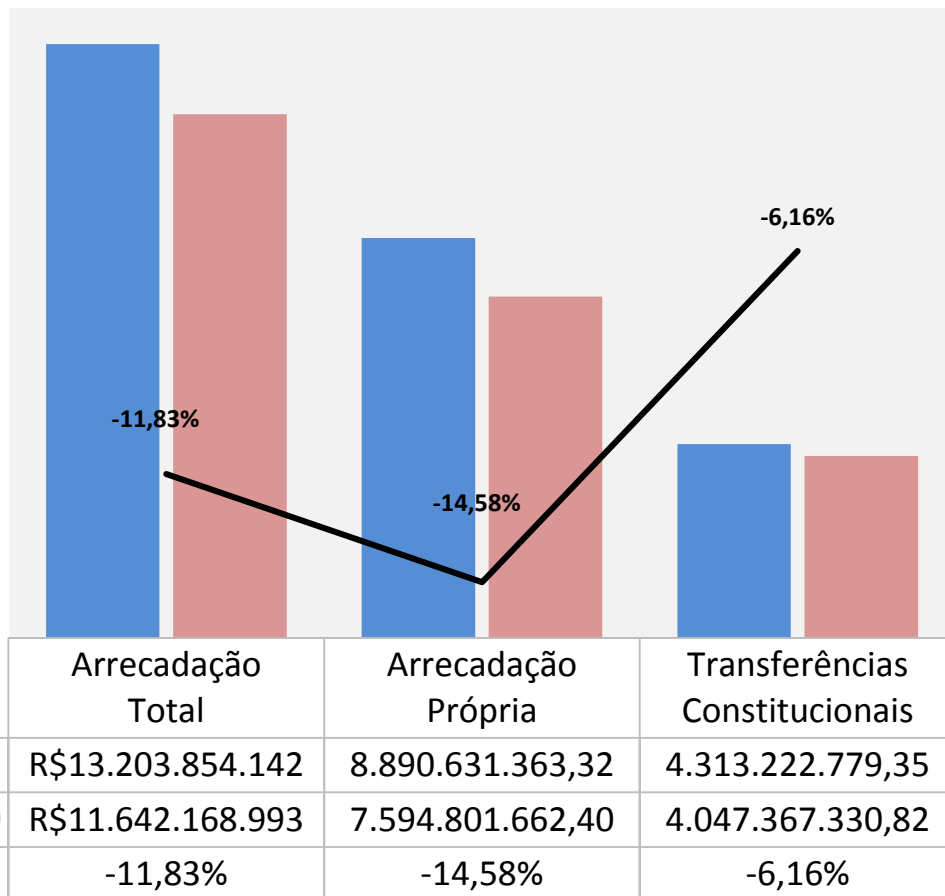
# **ANÁLISE DA ARRECADAÇÃO ACUMULADA**

## **JANEIRO A JULHO/2020**



# ARRECADAÇÃO TOTAL ACUMULADA

## PERÍODO: JANEIRO A JULHO/2020



Nota: Valores nominais.

O desempenho da arrecadação total, no período acumulado de janeiro a junho de 2020, totalizou **R\$ 11,642 bilhões**, encerrando o período com variação nominal acumulada de **-11,83%** e atualizada pelo IPCA de **-14,34%**, em relação ao mesmo período de 2019.

Em valores reais, a arrecadação própria acumulou uma variação negativa de **16,99%**, enquanto as transferências constitucionais tiveram um decréscimo de **8,88%**.





# TRANSFERÊNCIAS CONSTITUCIONAIS

## PERÍODO: JANEIRO A JULHO/2020

Transferências Constitucionais	Arrecadação Nominal		Variação % ( A / B )		% Part.
	2020 ( A )	2019 ( B )	Nominal	Real (IPCA)	
FPE	3.988.285.351,19	4.244.176.535,03	-6,03%	-8,75%	98,54%
CIDE	14.450.001,42	17.553.399,29	-17,68%	-20,05%	0,36%
Royalties	18.023.738,82	22.030.841,80	-18,19%	-20,49%	0,45%
IPI	26.608.239,39	29.462.003,23	-9,69%	-12,22%	0,66%
<b>Total</b>	<b>R\$ 4.047.367.330,82</b>	<b>R\$ 4.313.222.779,35</b>	<b>-6,16%</b>	<b>-8,88%</b>	<b>100%</b>

Repasso extraordinário	2020
Apoio Financeiro - MP 938/2020 <sup>(1)</sup>	336.103.853,30
PFEC - Inciso I - LC 173/2020 <sup>(2)</sup>	159.631.430,33
PFEC - Inciso II - LC 173/2020 <sup>(3)</sup>	459.410.671,44
<b>Total</b>	<b>R\$ 955.145.955,07</b>

Valores nominais.

Notas:

(1) Apoio Financeiro aos Estados - Medida Provisória nº 938/2020 - compensação das perdas do FPE.

(2) Programa Federativo de Enfrentamento ao Coronavírus SARS-CoV-2 (Covid-19) - Lei Complementar nº 173/2020 - Inciso I - para ações de saúde e assistência social.

(3) Programa Federativo de Enfrentamento ao Coronavírus SARS-CoV-2 (Covid-19) - Lei Complementar nº 173/2020 - Inciso II - livre aplicação.



# ARRECAÇÃO PRÓPRIA

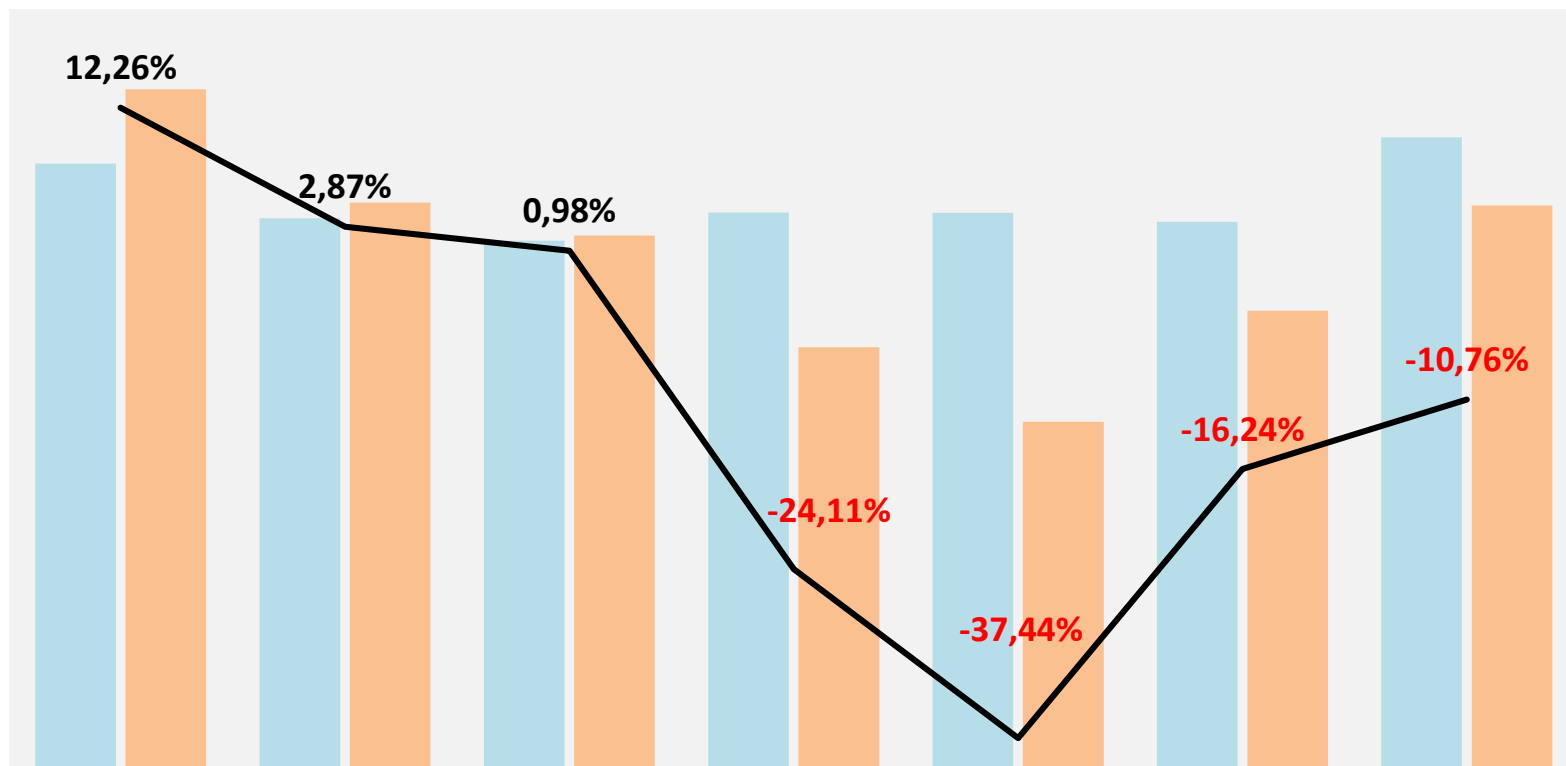
## PERÍODO: JANEIRO A JULHO/2020

Tributo	Arrecadação Nominal		Variação % ( A / B )		% Part.
	2020 ( A )	2019 ( B )	Nominal	Real (IPCA)	
ICMS	6.586.894.598,80	7.332.140.804,30	-10,16%	-12,71%	86,73%
IPVA	906.099.556,64	898.925.375,45	0,80%	-2,33%	11,93%
ITCD	30.790.400,89	538.631.770,07	-94,28%	-94,42%	0,41%
Taxas Adm. Direta	7.141.719,48	12.314.755,93	-42,01%	-43,68%	0,09%
Multas Autônomas	15.629.041,22	28.342.869,20	-44,86%	-46,44%	0,21%
FEEF	20.349.962,93	37.248.810,23	-45,37%	-46,86%	0,27%
Outras Receitas	27.896.382,44	43.026.978,14	-35,17%	-36,93%	0,37%
<b>Total</b>	<b>R\$ 7.594.801.662,40</b>	<b>R\$ 8.890.631.363,32</b>	<b>-14,58%</b>	<b>-16,99%</b>	<b>100,00%</b>



# DESEMPENHO DA ARRECADAÇÃO DE ICMS

## PERÍODO: JANEIRO A JULHO/2020



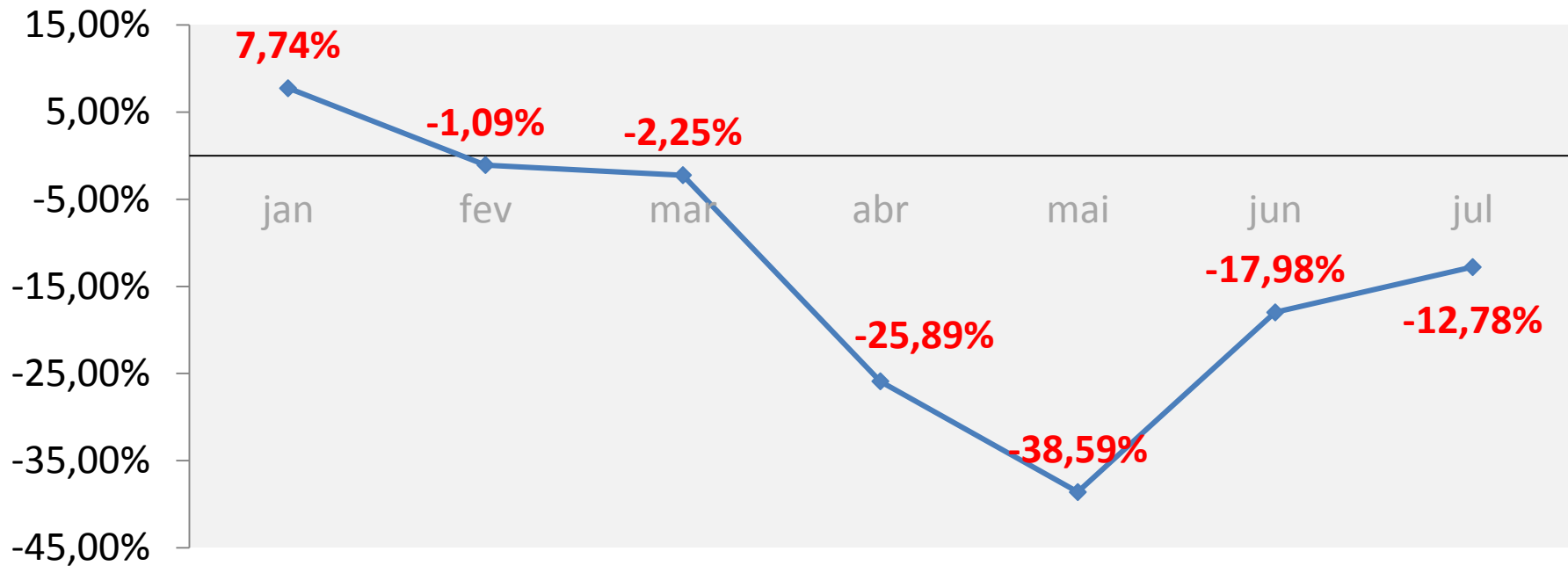
	Janeiro	Fevereiro	Março	Abril	Mai	Junho	Julho
2019	1.116.110.115	1.015.490.608	974.355.608	1.026.387.076	1.025.656.436	1.009.514.884	1.164.626.078
2020	1.252.891.775	1.044.627.341	983.883.591	778.904.630	641.686.259	845.614.223	1.039.286.781
%	12,26%	2,87%	0,98%	-24,11%	-37,44%	-16,24%	-10,76%

Valores nominais.



# VARIAÇÃO REAL DA ARRECADAÇÃO DE ICMS

## PERÍODO: JANEIRO A JULHO/2020



Valores atualizados pelo IPCA.



# ARRECADAÇÃO DE ICMS POR SEGMENTO ECONÔMICO

## PERÍODO: JANEIRO A JULHO/2020



**Combustível**

↓ **-26,34%**

2020 = R\$ 1,437 bilhões

2019 = R\$ 1,951 bilhões

Valores nominais

Variação (IPCA) **-28,43%**



**Industrial**

↓ **-10,06%**

2020 = R\$ 1,298 bilhões

2019 = R\$ 1,443 bilhões

Valores nominais

Variação (IPCA) **-12,63%**



**Atacado**

↑ **1,04%**

2020 = R\$ 1,365 bilhões

2019 = R\$ 1,351 bilhões

Valores nominais

Variação (IPCA) **-1,81%**

# ARRECADADAÇÃO DE ICMS POR SEGMENTO ECONÔMICO

## PERÍODO: JANEIRO A JULHO/2020



### Energia Elétrica

↑ **8,13%**

2020 = R\$ 1,013 bilhões

2019 = R\$ 937,07 milhões

Valores nominais

Variação (IPCA) **5,10%**



### Varejo

↓ **-16,06%**

2020 = R\$ 790,84 milhões

2019 = R\$ 942,10 milhões

Valores nominais

Variação (IPCA) **-18,47%**



### Comunicação

↓ **-6,36%**

2020 = R\$ 359,85 milhões

2019 = R\$ 384,31 milhões

Valores nominais

Variação (IPCA) **-9,03%**

# ARRECADAÇÃO DE ICMS POR SEGMENTO ECONÔMICO

## PERÍODO: JANEIRO A JULHO/2020



**Transporte**

↓ **-7,20%**

2020 = R\$ 110,61 milhões

2019 = R\$ 119,18 milhões

Valores nominais

Variação (IPCA) **-9,80%**



**Outros\***

↑ **3,44%**

2020 = R\$ 216,38 milhões

2019 = R\$ 209,17 milhões

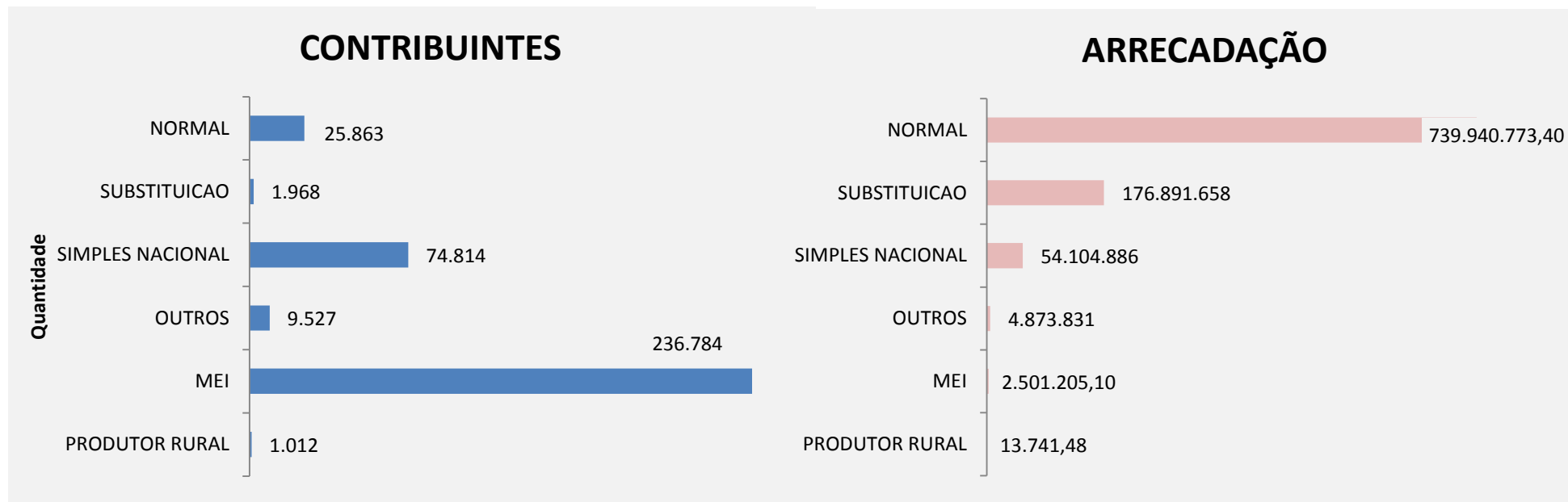
Valores nominais

Variação (IPCA) **0,53%**

\* Demais segmentos: Produtor Rural, Administração Pública, Pessoas Físicas e Jurídicas não cadastradas.

# ARRECADAÇÃO DE ICMS X PERFIL CONTRIBUINTE

## PERÍODO: JANEIRO A JULHO/2020



Nota 1: Contribuintes ativos.

Nota 2: Regime de Recolhimento: Outros = OUTROS (não contribuintes de ICMS) e ESPECIAL, SIMPLES NACIONAL = ME e EPP.

Valores nominais

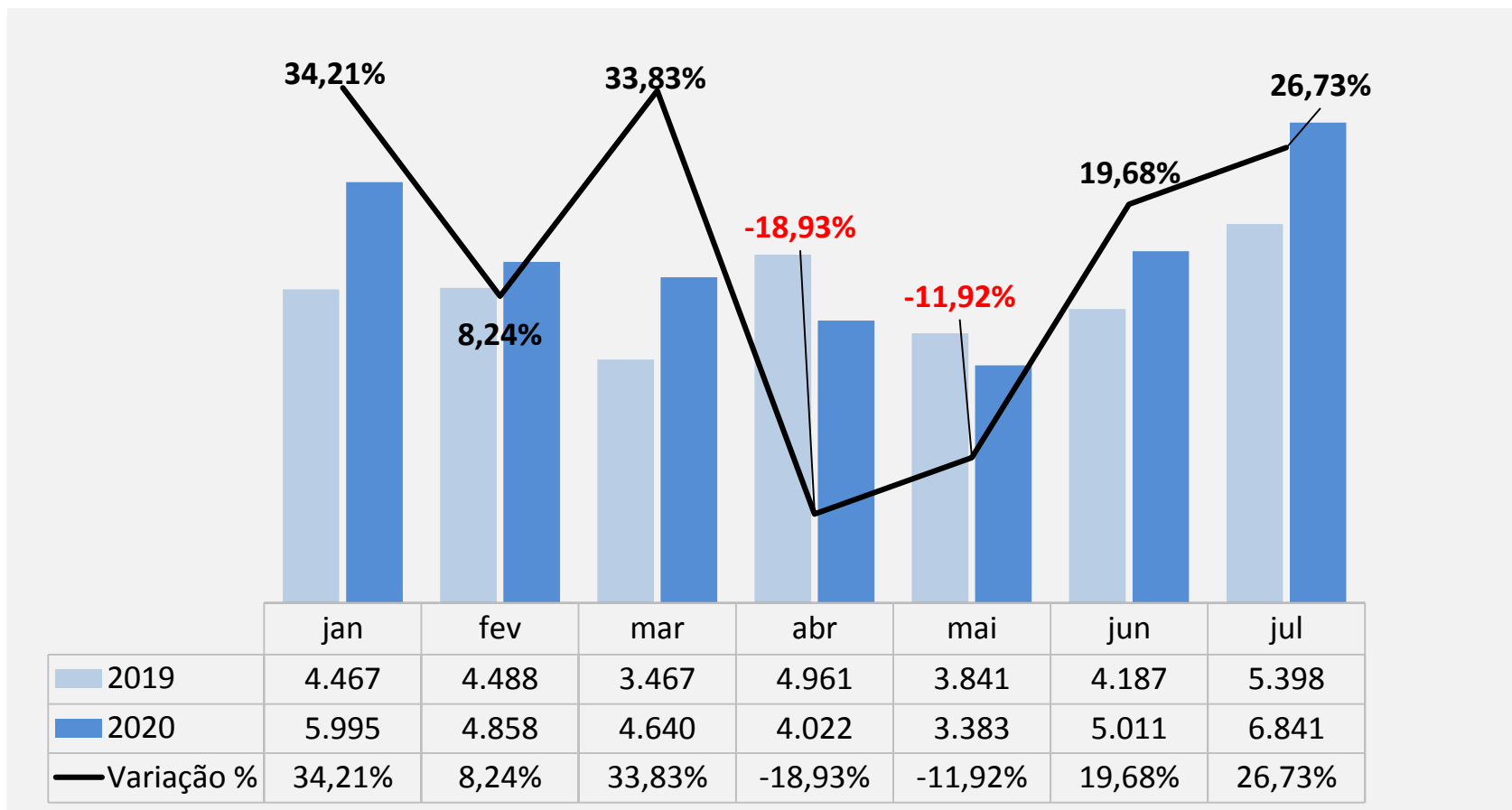
Verifica-se nos gráficos acima que **7,4%** dos contribuintes são responsáveis por **75,6%** da arrecadação total de ICMS, esses contribuintes são do regime de recolhimento Normal, com apuração mensal de crédito e débito.





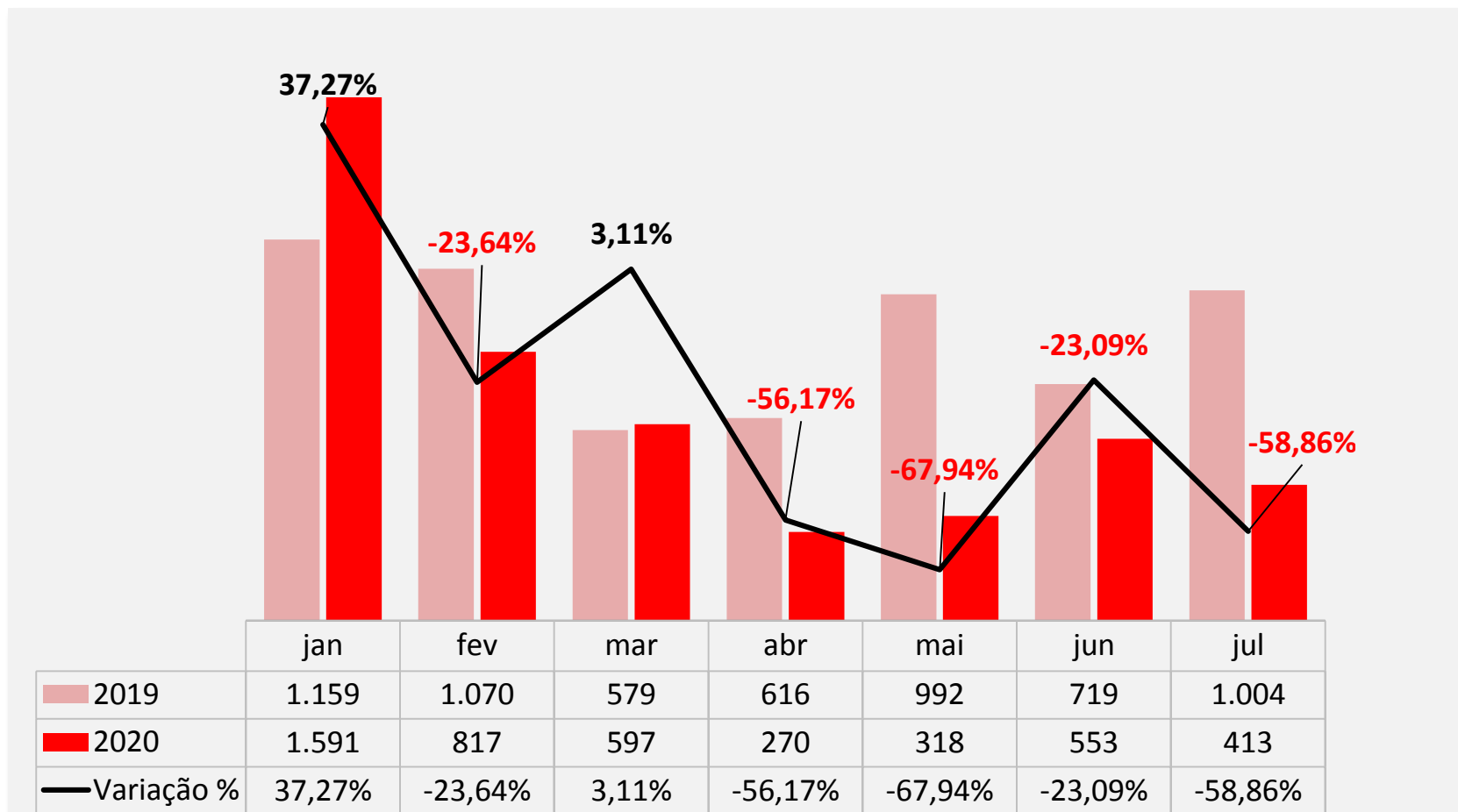
# CONCESSÃO DE NOVAS INSCRIÇÕES DO ICMS

## PERÍODO: JANEIRO A JULHO/2020



# BAIXAS CADASTRAIS DE CONTRIBUINTE DO ICMS

## PERÍODO: JANEIRO A JULHO/2020



# ARRECADAÇÃO DE IPVA

## PERÍODO: JANEIRO A JULHO/2020

**2.273.426**

VEÍCULOS TRIBUTADOS

**R\$ 906,10**

MILHÕES DE ARRECADAÇÃO DO IPVA

**0,80%**

VARIAÇÃO NOMINAL

**-2,33%**

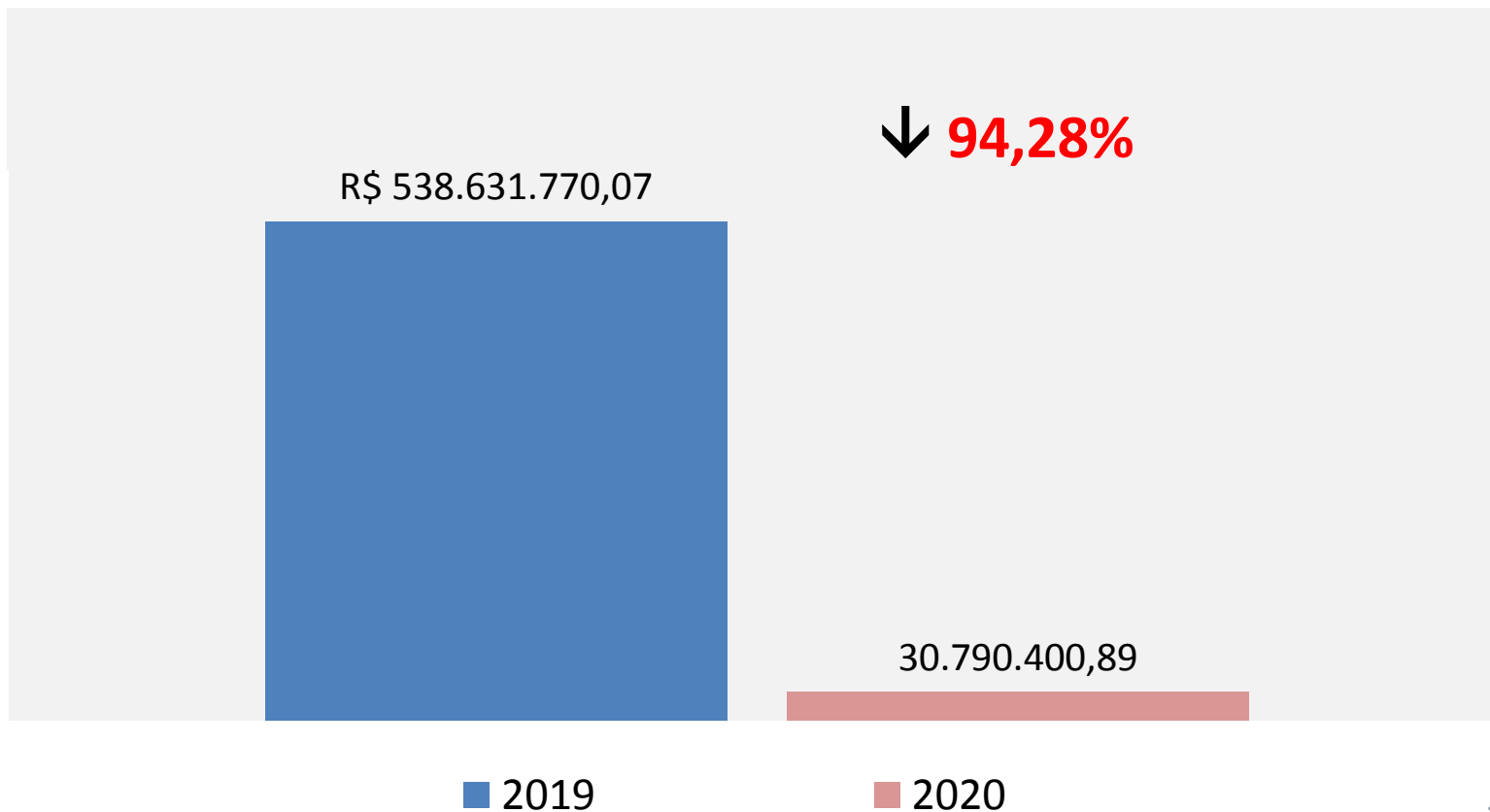
VARIAÇÃO REAL ( IPCA )



*Nota: Variação comparativa com mesmo período do ano anterior.*

# ARRECAÇÃO DE ITCD

## PERÍODO: JANEIRO A JULHO/2020

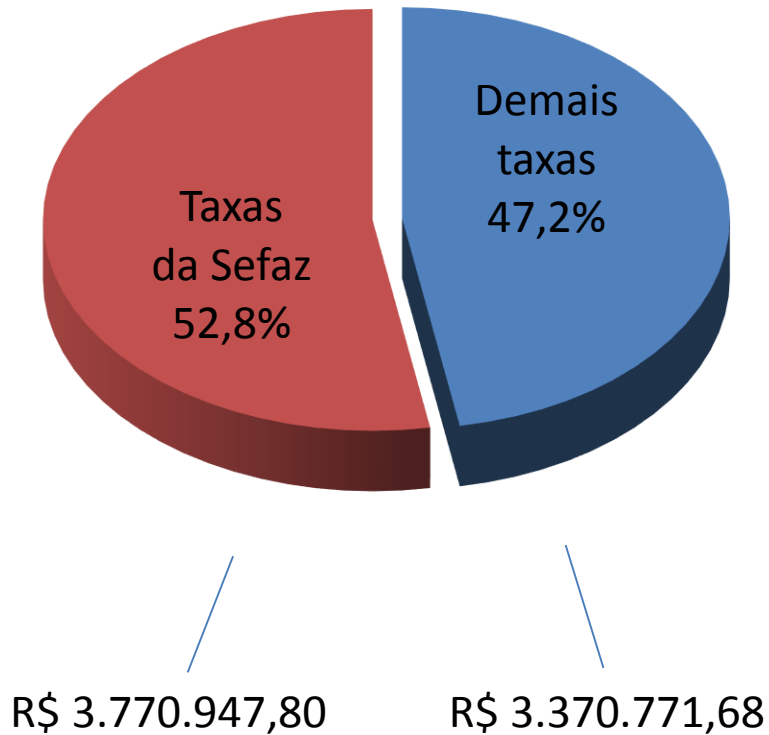


Valores nominais



# ARRECADAÇÃO DE TAXAS DA ADM. DIRETA

## PERÍODO: JANEIRO A JULHO/2020



Quanto às Taxas da Administração Direta, o valor nominal arrecadado no período acumulado de **Janeiro a Julho de 2020** foi de **R\$ 7,142 milhões**, sendo **52,80%** deste montante referente às taxas próprias da Sefaz, totalizando **R\$ 3,771 milhões**.





# GOVERNO DO ESTADO DO CEARÁ



sefazceara



sefaz\_ce



Sefaz Ceará