



**GOVERNO DO
ESTADO DO CEARÁ**
Secretaria da Fazenda

BOLETIM DE ARRECADAÇÃO

Fevereiro/2021

SECRETÁRIA DA FAZENDA

Fernanda Pacobahyba

SECRETÁRIA EXECUTIVA DA RECEITA

Liana Machado

COORDENADOR DE ARRECADAÇÃO

José Carlos Cavalcante

ORIENTADORA DA CÉLULA DE ARRECADAÇÃO


Denise Moura

EQUIPE TÉCNICA

Ana Paula Lima

Diana Simões

Wellington Ferreira



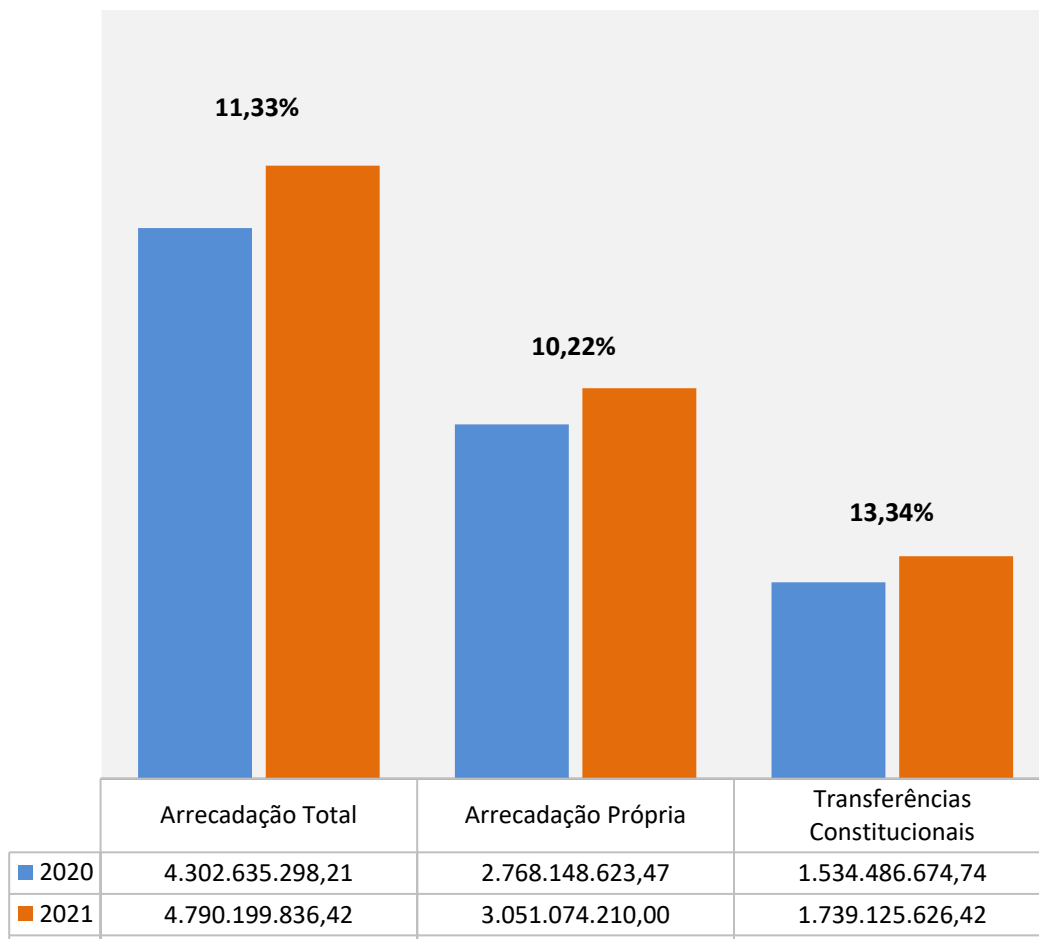
ANÁLISE DA ARRECADAÇÃO ACUMULADA

Janeiro e Fevereiro/2021



ARRECADAÇÃO TOTAL ACUMULADA

Janeiro e Fevereiro/2021



Nota: Valores nominais.

O desempenho da arrecadação total, no período acumulado de Janeiro a Fevereiro de 2021, totalizou **R\$ 4,79 bilhões**, encerrando o período com variação nominal acumulada de **11,33%** e atualizada pelo IPCA de **6,16%**, em relação ao mesmo período de 2020.

Em valores reais, a arrecadação própria acumulou uma variação positiva de **5,12%**, enquanto as transferências constitucionais tiveram um acréscimo de **8,03%**.



TRANSFERÊNCIAS CONSTITUCIONAIS

Janeiro e Fevereiro/2021

Transferências Constitucionais	Arrecadação Nominal		Variação % (A / B)		% Part.
	2021 (A)	2020 (B)	Nominal	Real (IPCA)	
FPE	1.714.451.200,48	1.513.460.895,20	13,28%	7,98%	98,58%
CIDE	2.620.950,70	5.806.545,96	-54,86%	-56,83%	0,15%
Royalties	4.826.794,47	6.873.931,97	-29,78%	-33,06%	0,28%
IPI	10.787.780,29	8.345.301,61	29,27%	23,31%	0,62%
Lei Kandir ⁽¹⁾	6.438.900,48	-	-	0,00%	0,37%
Total	R\$ 1.739.125.626,42	R\$ 1.534.486.674,74	13,34%	8,03%	100%

(1) ADO PLP 133/2020 - Compensação da União.



ARRECAÇÃO PRÓPRIA

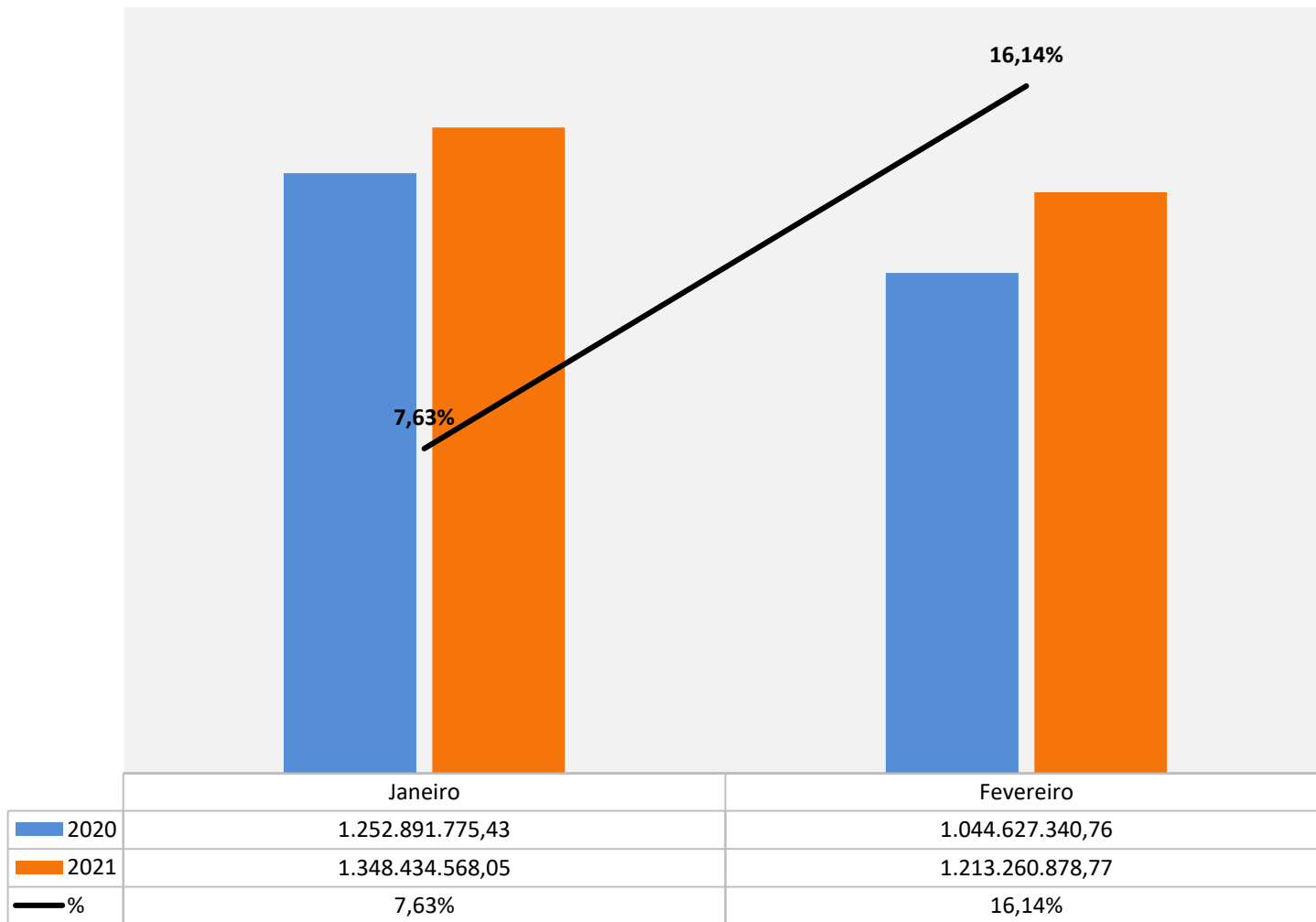
Janeiro e Fevereiro/2021

Tributo	Arrecadação Nominal		Variação % (A / B)		% Part.
	2021 (A)	2020 (B)	Nominal	Real (IPCA)	
ICMS	2.561.695.446,82	2.297.519.116,19	11,50%	6,32%	83,96%
IPVA	462.612.571,62	428.088.430,34	8,06%	3,15%	15,16%
ITCD	12.341.153,45	10.610.365,67	16,31%	10,85%	0,40%
Taxas Adm. Direta	2.734.492,36	2.972.898,23	-8,02%	-12,32%	0,09%
Multas Autônomas	3.372.201,11	8.142.505,94	-58,59%	-60,47%	0,11%
FEEF	-	12.717.490,21	-	-	-
Outras Receitas	8.318.344,64	8.097.816,89	2,72%	-2,12%	0,27%
Total	R\$ 3.051.074.210,00	R\$ 2.768.148.623,47	10,22%	5,12%	100,00%



DESEMPENHO DA ARRECADAÇÃO DE ICMS

Comparativo 2021 x 2020

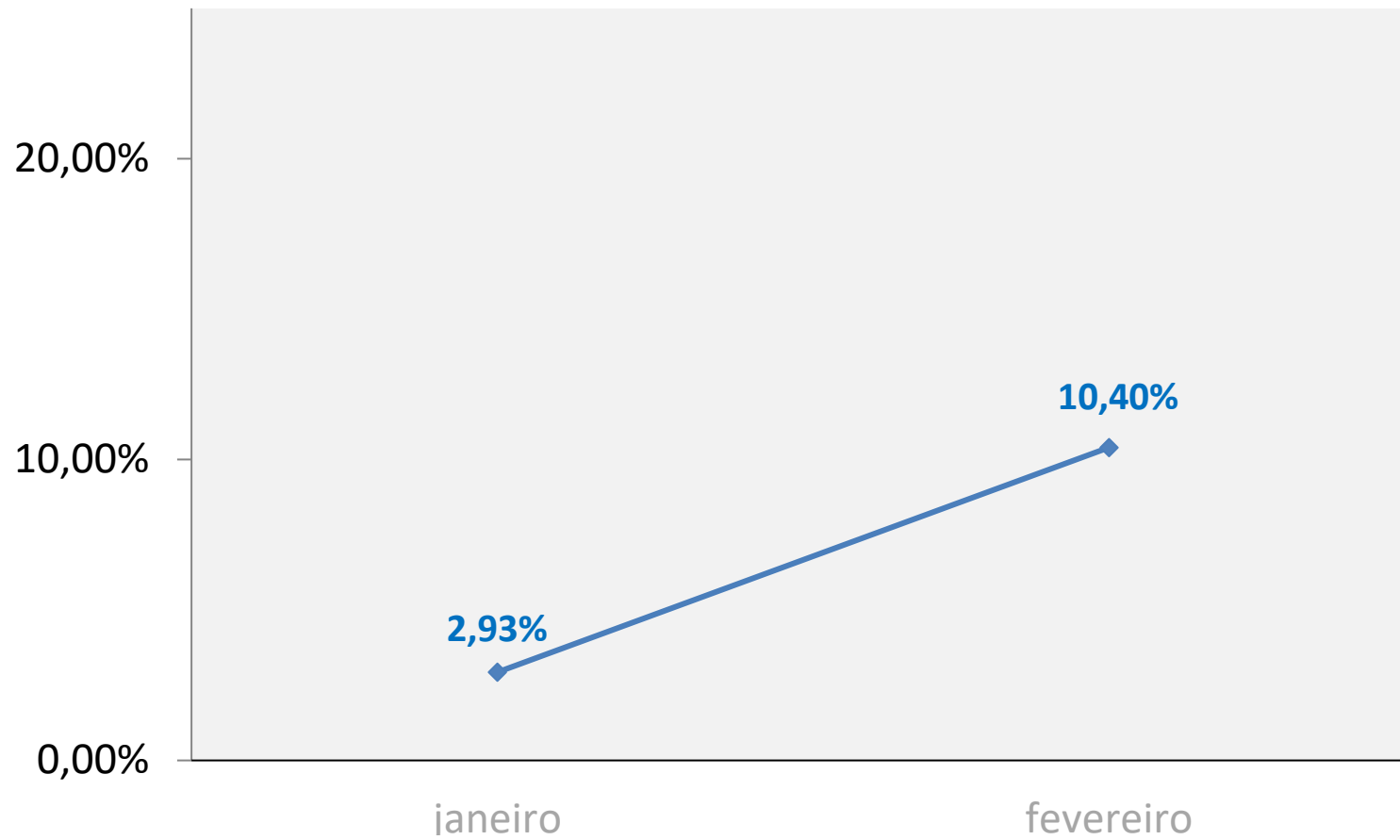


Valores nominais.



VARIAÇÃO REAL DA ARRECADAÇÃO DE ICMS

Comparativo 2021 x 2020



Valores atualizados pelo IPCA.



ARRECADAÇÃO DE ICMS POR SEGMENTO ECONÔMICO

Janeiro e Fevereiro/2021



Combustível

↓ **-5,25%**

2021 = R\$ 506,51 milhões

2020 = R\$ 534,60 milhões

Valores nominais

Variação (IPCA) **-9,66%**



Industrial

↑ **19,07%**

2021 = R\$ 575,76 milhões

2020 = R\$ 483,57 milhões

Valores nominais

Variação (IPCA) **13,55%**



Atacado

↑ **26,07%**

2021 = R\$ 551,19 milhões

2020 = R\$ 437,23 milhões

Valores nominais

Variação (IPCA) **20,22%**

ARRECADAÇÃO DE ICMS POR SEGMENTO ECONÔMICO

Janeiro e Fevereiro/2021



Energia Elétrica

↑ **3,77%**

2021 = R\$ 335,47 milhões

2020 = R\$ 323,28 milhões

Valores nominais

Variação (IPCA) **-1,06%**



Varejo

↑ **17,73%**

2021 = R\$ 375,86 milhões

2020 = R\$ 319,27 milhões

Valores nominais

Variação (IPCA) **12,28%**



Comunicação

↓ **0,39%**

2021 = R\$ 112,51 milhões

2020 = R\$ 112,94 milhões

Valores nominais

Variação (IPCA) **-5,00%**

ARRECADAÇÃO DE ICMS POR SEGMENTO ECONÔMICO

Janeiro e Fevereiro/2021




Transporte
↑ **11,51%**

2021 = R\$ 42,48 milhões

2020 = R\$ 38,10 milhões

Valores nominais

Variação (IPCA) **6,31%**



Outros*
↑ **27,57%**

2021 = R\$ 61,87 milhões

2020 = R\$ 48,50 milhões

Valores nominais

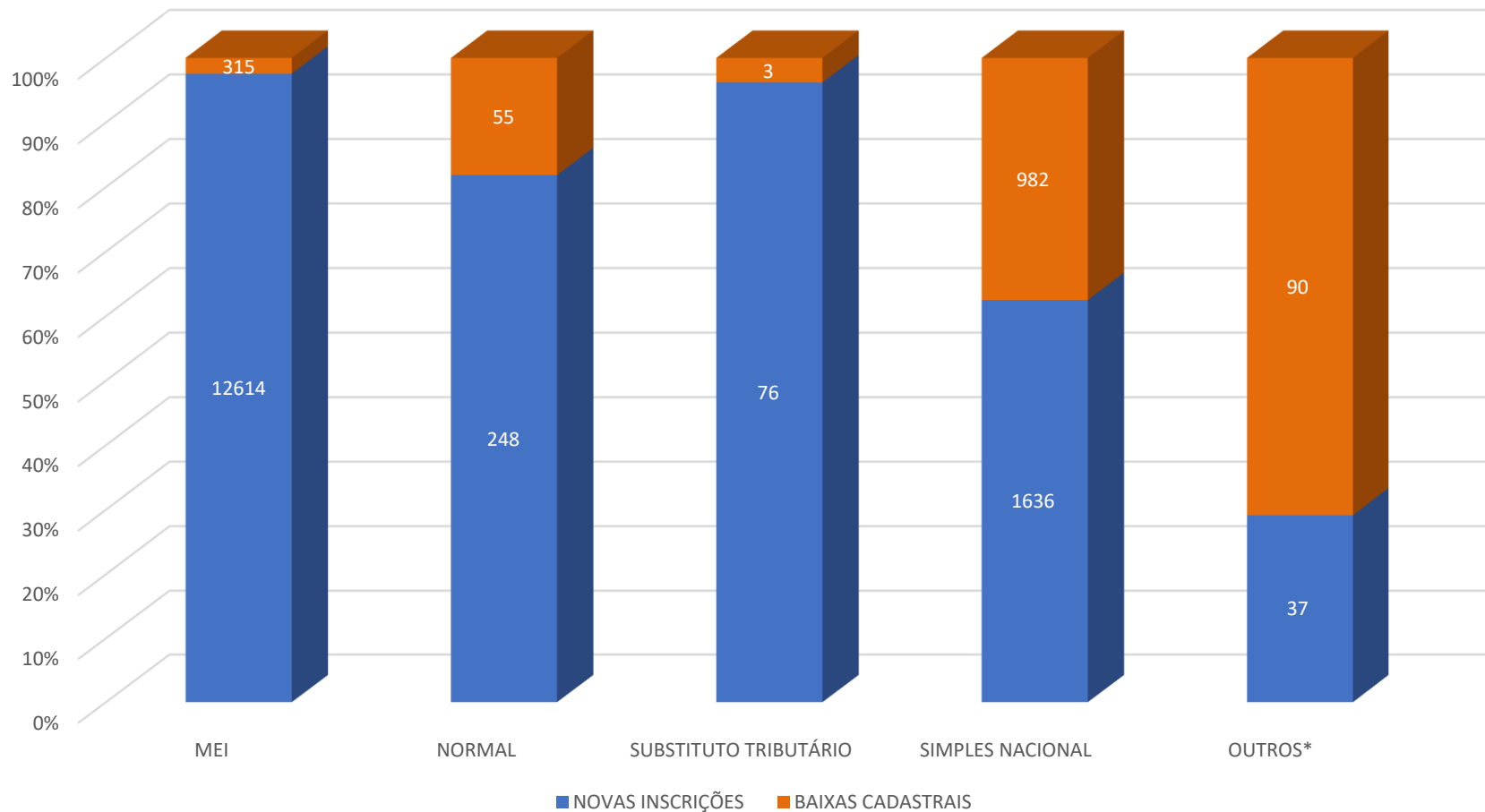
Variação (IPCA) **21,59%**

* Demais segmentos: Produtor Rural, Administração Pública, Pessoas Físicas e Jurídicas não cadastradas.



INSCRIÇÕES POR REGIME DE RECOLHIMENTO

Janeiro e Fevereiro/2021



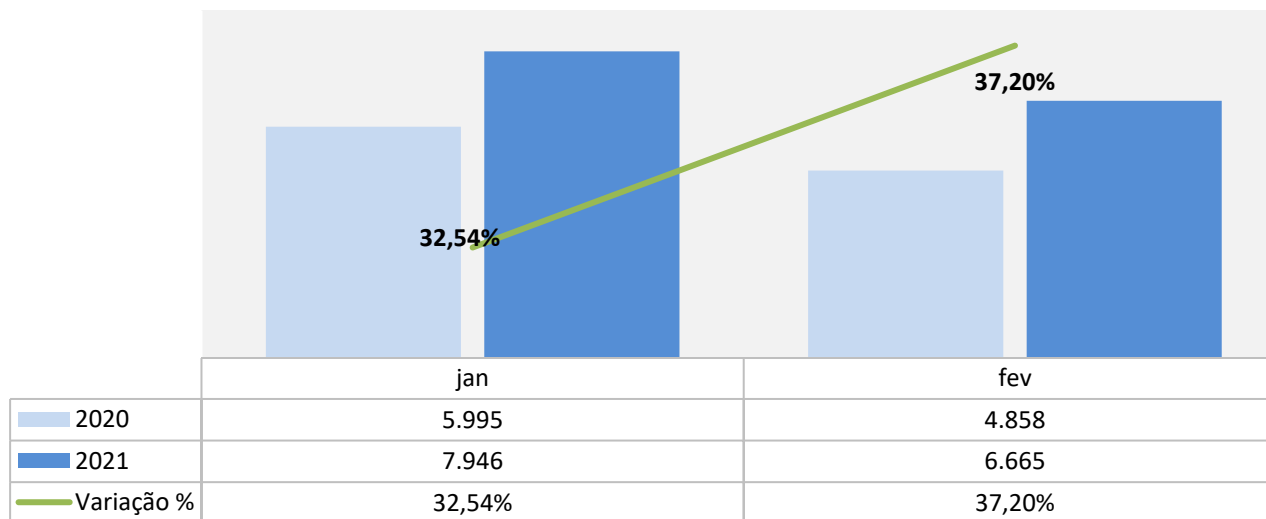
* Produtor Rural, Regime Especial e Regime Outros.



CONCESSÃO DE NOVAS INSCRIÇÕES DO ICMS


Janeiro e Fevereiro/2021

Novas inscrições	Total
2021	14.611
2020	10.853
Variação %	34,63%



NOVAS INSCRIÇÕES DO ICMS PELA REDESIM

Janeiro e Fevereiro/2021

	PRAZO DE LIBERAÇÃO	TOTAL	%
	Automaticamente	13.022	92%
	Em até 72h	389	3%
	Após 72h*	809	6%
	Total	14.220	100%

* Atividades em que são exigidas diligências fiscais ou aquisição de módulo fiscal eletrônico.

O que é o Redesim?

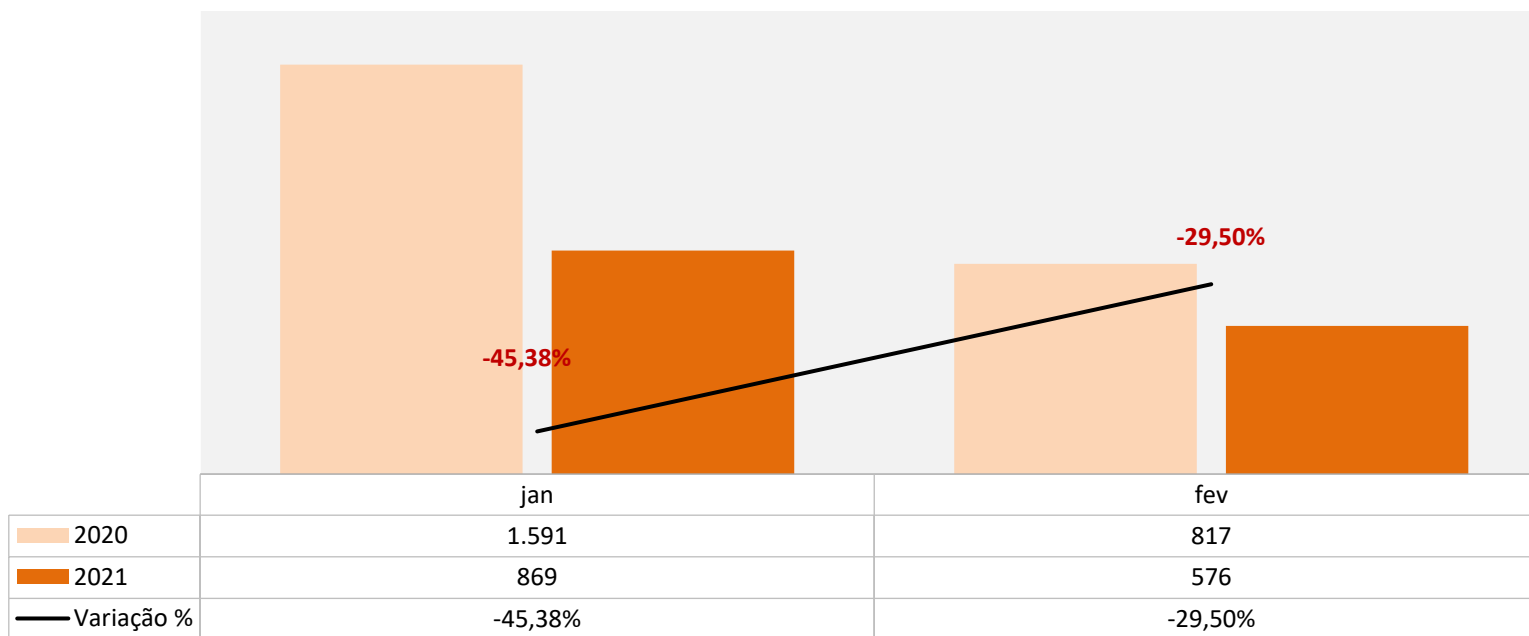
A Rede Nacional para a Simplificação do Registro e da Legalização de Empresas e Negócios, **Redesim**, é um sistema integrado que permite a abertura, fechamento, alteração e legalização de empresas em todas as Juntas Comerciais do Brasil, simplificando procedimentos e reduzindo a burocracia ao mínimo necessário.



BAIXAS CADASTRAIS DE CONTRIBUINTE DO ICMS

Janeiro e Fevereiro/2021

Baixas Cadastrais	Total
2021	1.445
2020	2.408
Variação %	-39,99%



ARRECADAÇÃO DE IPVA

Janeiro e Fevereiro/2021

2.276.236

VEÍCULOS TRIBUTADOS

R\$ 462,61 milhões

ARRECADAÇÃO DO IPVA

8,06%

VARIAÇÃO NOMINAL

3,15%

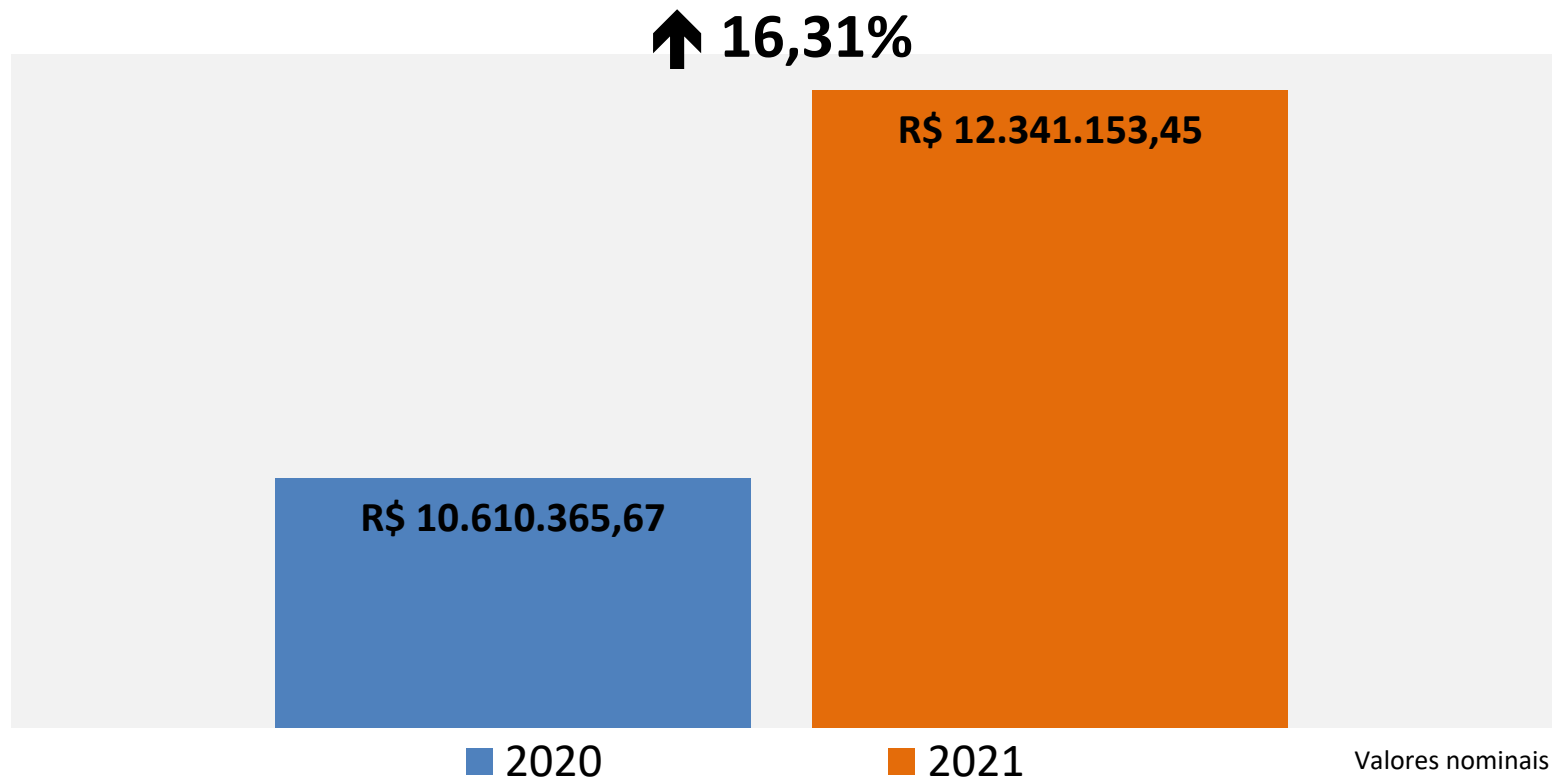
VARIAÇÃO REAL (IPCA)



Nota: Variação comparativa com mesmo período do ano anterior.

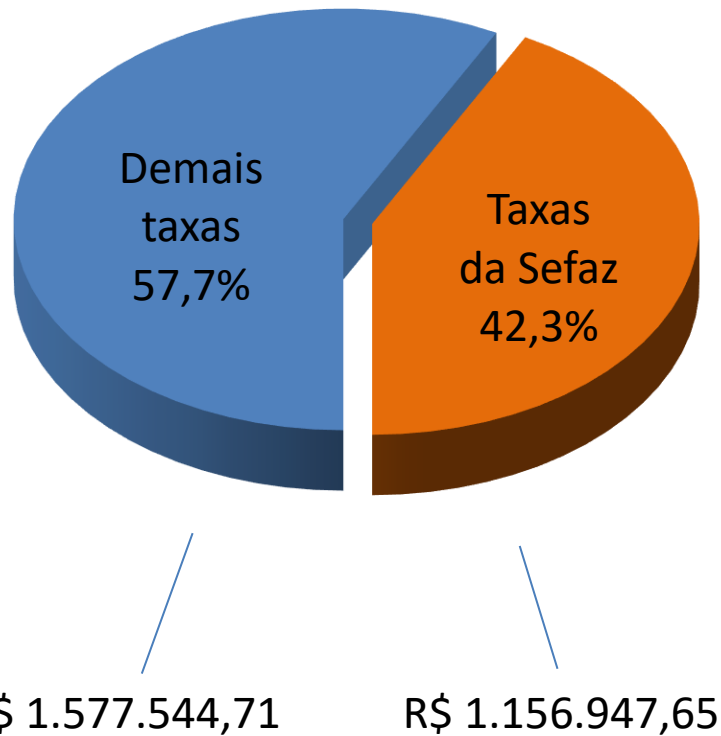
ARRECADAÇÃO DE ITCD

Janeiro e Fevereiro/2021



ARRECADAÇÃO DE TAXAS DA ADM. DIRETA

Janeiro a Fevereiro/2021



Quanto às Taxas da Administração Direta, o valor nominal arrecadado no período acumulado de **Janeiro a Fevereiro de 2021** foi de **R\$ 2,73 milhões**, sendo **42,31%** deste montante referente às taxas próprias da Sefaz, totalizando **R\$ 1,15 milhão**.



ANÁLISE DA ARRECADAÇÃO MENSAL

Fevereiro/2021

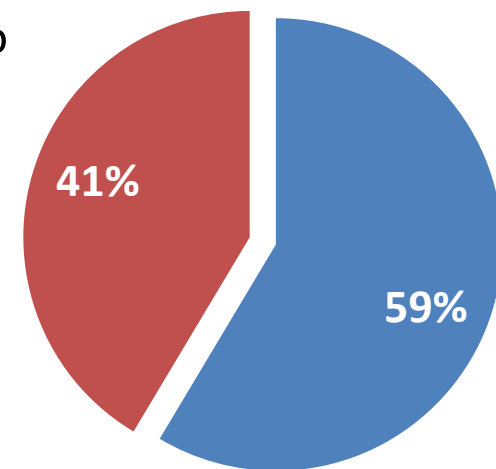


ARRECADAÇÃO TOTAL - Fevereiro/2021

A Arrecadação Total (receitas próprias + transferências constitucionais), no mês de **Fevereiro de 2021**, foi de **R\$ 2,351 bilhões**, apresentando um acréscimo nominal de **11,93%**, em relação ao mesmo mês do ano anterior. A receita própria representa **59%** deste montante.

Arrecadação Total		
fev/21	fev/20	Variação %
R\$ 2.351.690.424,83	R\$ 2.100.969.959,94	11,93%

Valores nominais



- Receitas Próprias
- Transferências Constitucionais

Neste período, a arrecadação própria das receitas estaduais atingiu o montante de **R\$ 1,377 bilhão** e comparativamente ao mesmo período do ano anterior (2020), houve uma variação positiva nominal de **14,32%** e, em valores reais, atualizados pelo IPCA, houve um acréscimo de **8,67%**. As transferências constitucionais tiveram acréscimo nominal de **8,72%** e de **3,35%** em valores reais.



ARRECADAÇÃO PRÓPRIA - Fevereiro/2021

Na análise da arrecadação própria, ressaltamos a arrecadação do ICMS no valor de **R\$ 1,213 bilhão**, que representa **88,07%** do total, com acréscimo nominal de **16,14%**, e de **10,40%** em valores atualizados, em relação ao mesmo período do ano anterior.

Tributo	Arrecadação Nominal		Variação % (A / B)		% Part.
	Fevereiro / 2021 (A)	Fevereiro/ 2020 (B)	Nominal	Real (IPCA)	
ICMS	1.213.260.878,77	1.044.627.340,76	16,14%	10,40%	88,07%
IPVA	150.066.878,92	139.713.967,13	7,41%	2,10%	10,89%
ITCD	6.837.591,50	5.200.611,00	31,48%	24,98%	0,50%
Taxas Adm. Direta	1.391.900,55	1.346.675,29	3,36%	-1,75%	0,10%
Multas Autônomas	1.279.837,48	4.002.011,13	-68,02%	-69,60%	0,09%
FEEF	-	6.299.236,46	-	-	-
Outras Receitas	4.740.057,56	3.814.096,01	24,28%	18,13%	0,34%
Total	R\$ 1.377.577.144,78	R\$ 1.205.003.937,78	14,32%	8,67%	100,00%

Lembramos que, em fevereiro de 2019, a arrecadação de ICMS foi impactada negativamente em virtude do motim dos Policiais Militares do Ceará.



VARIAÇÃO ARRECADAÇÃO DE ICMS POR SEGMENTO ECONÔMICO - Fevereiro/2021



↑ Combustível
7,50%



↑ Industrial
19,52%



↑ Atacado
26,87%



↑ Energia Elétrica
10,15%



↑ Varejo
18,27%



↓ Comunicação
3,91%



↑ Transporte
16,55%



↑ Outros*
46,26%

Nota: Variação nominal em relação ao mesmo mês do ano anterior.

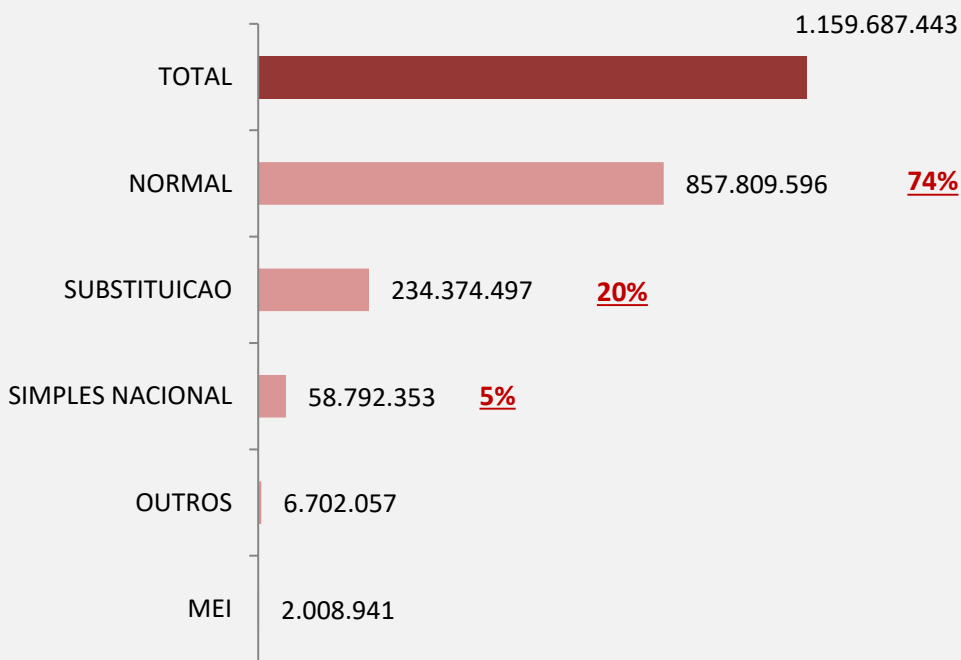
* Demais segmentos, Pessoas Físicas e Jurídicas sem inscrição estadual.



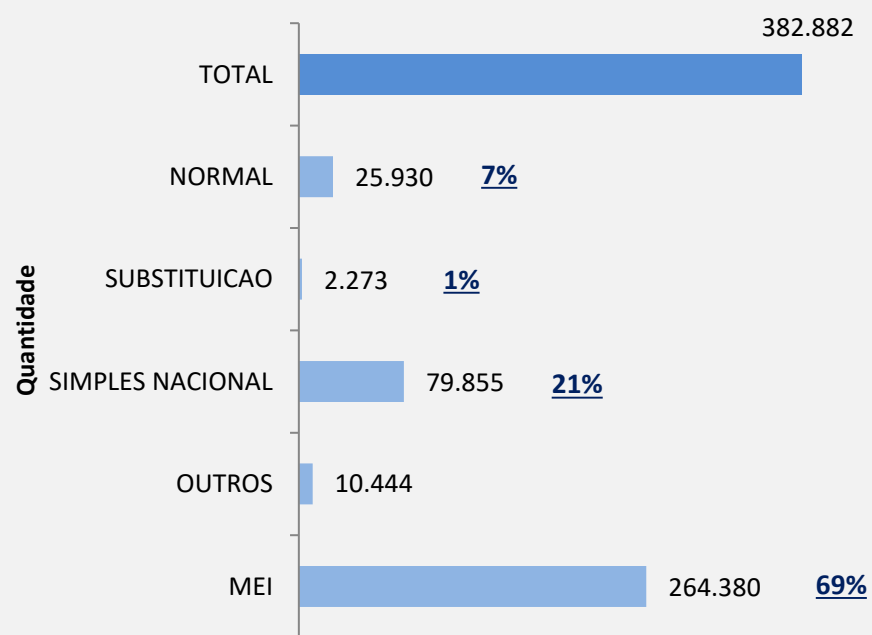
ARRECADAÇÃO DE ICMS X PERFIL CONTRIBUINTE

Fevereiro/2021

ARRECADAÇÃO



CONTRIBUENTES



Valores nominais

Nota 1: Contribuintes ativos.

Nota 2: Regime de Recolhimento: Outros = OUTROS (não contribuintes de ICMS) e ESPECIAL, SIMPLES NACIONAL = ME e EPP.



GOVERNO DO ESTADO DO CEARÁ



sefazceara



sefaz_ce



Sefaz Ceará