



**CEARÁ**  
GOVERNO DO ESTADO  
SECRETARIA DA FAZENDA

# **BOLETIM DE ARRECADAÇÃO**

*Junho/2021*

**SECRETÁRIA DA FAZENDA**

Fernanda Pacobahyba

**SECRETÁRIA EXECUTIVA DA RECEITA**

Liana Machado

**COORDENADOR DE ARRECADAÇÃO**

José Carlos Cavalcante

**ORIENTADORA DA CÉLULA DE ARRECADAÇÃO**

Denise Moura

**EQUIPE TÉCNICA**

Ana Paula Lima

Diana Simões

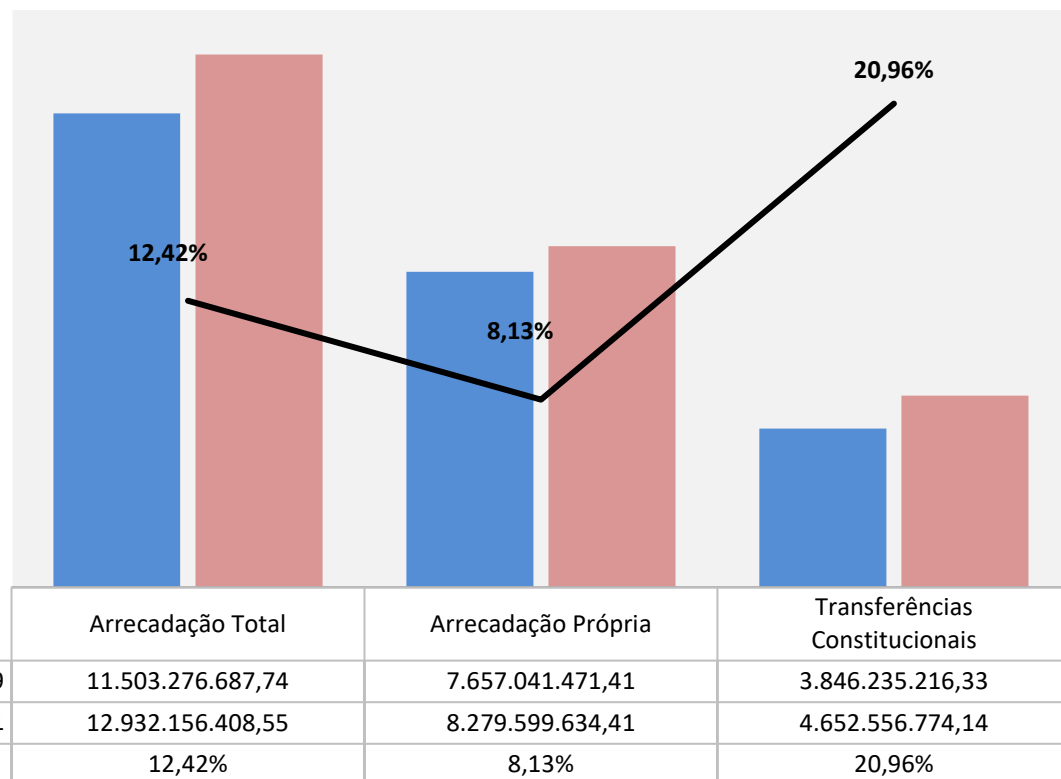
Wellington Ferreira

# ANÁLISE DA ARRECADAÇÃO ACUMULADA Janeiro a Junho/2021

Considerando que 2020 foi um ano totalmente atípico em virtude da pandemia do COVID-19 e com grande impacto nas atividades econômicas, iremos utilizar como comparativo, nesta análise da arrecadação, o exercício de 2019.

# ANÁLISE DA ARRECADAÇÃO ACUMULADA

## Janeiro a Junho/2021



O desempenho da arrecadação total, no período acumulado de Janeiro a Junho de 2021, totalizou **R\$ 12,932 bilhões**, encerrando o período com variação nominal acumulada de **12,42%** e atualizada pelo IPCA de **2,57%**, em relação ao mesmo período de 2019.

Em valores reais, a arrecadação própria acumulou uma variação negativa de **-1,31%**, enquanto as transferências constitucionais tiveram um acréscimo de **10,30%**.

# TRANSFERÊNCIAS CONSTITUCIONAIS

## Janeiro a Junho/2021

Transferências Constitucionais	Arrecadação Nominal		Variação % ( A / B )		% Part.
	2021 ( A )	2019 ( B )	Nominal	Real (IPCA)	
FPE	4.576.625.158,10	3.790.788.891,09	20,73%	10,09%	98,37%
CIDE	4.760.832,50	11.979.575,70	-60,26%	-63,55%	0,10%
ROYALTIES	18.809.248,80	18.368.724,80	2,40%	-6,81%	0,40%
IPI	33.044.833,30	25.098.024,74	31,66%	20,09%	0,71%
LEI KANDIR <sup>1</sup>	19.316.701,44	0,00	-	-	0,42%
<b>Total</b>	<b>R\$ 4.652.556.774,14</b>	<b>R\$ 3.846.235.216,33</b>	<b>20,96%</b>	<b>10,30%</b>	<b>100%</b>

(1) ADO PLP 133/2020 - Compensação da União.

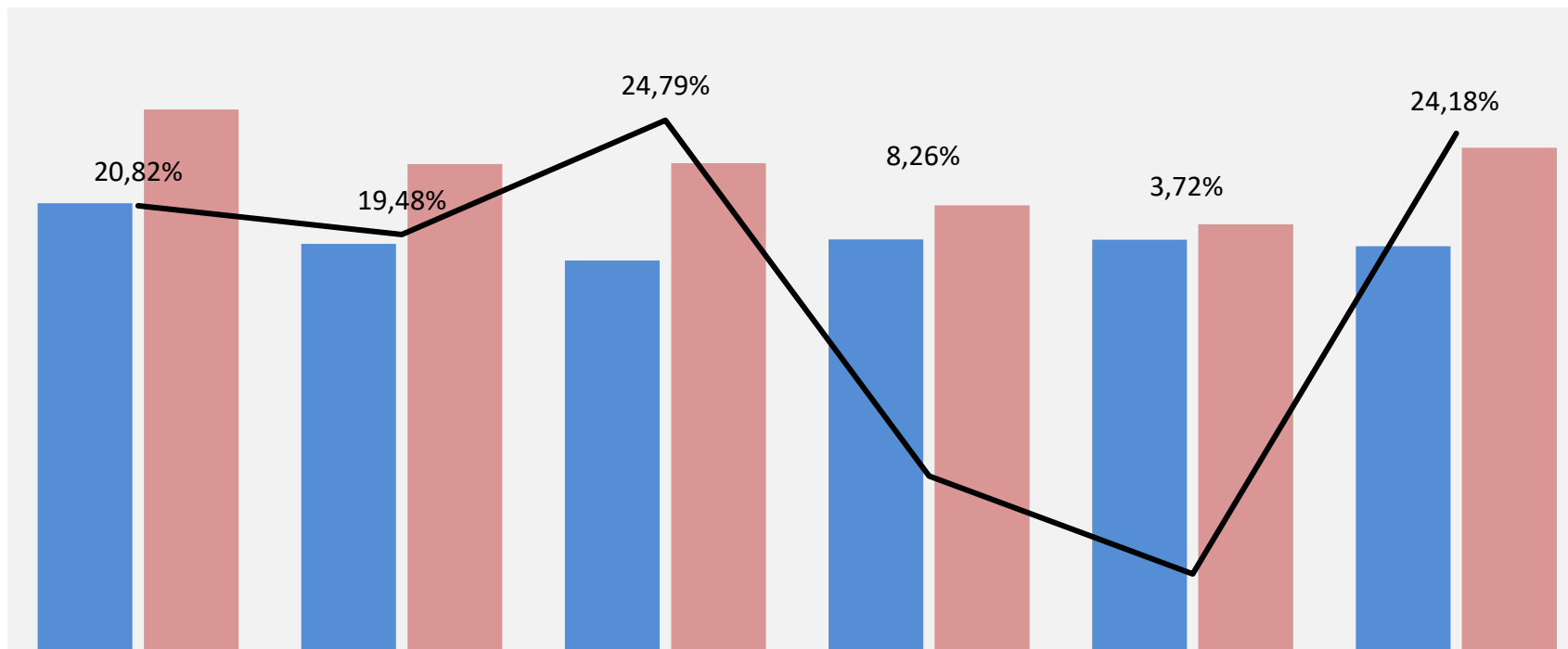
# ARRECADÇÃO PRÓPRIA

## Janeiro a Junho/2021

Tributo	Arrecadação Nominal		Variação % ( A / B )		% Part.
	2021 ( A )	2019 ( B )	Nominal	Real (IPCA)	
ICMS	7.206.143.167,37	6.167.514.726,51	16,84%	6,58%	87,03%
IPVA	971.267.212,84	855.914.956,79	13,48%	3,62%	11,73%
ITCD	38.021.306,20	532.489.677,01	-92,86%	-93,45%	0,46%
Taxas Adm. Direta	8.573.655,64	10.567.778,06	-18,87%	-26,05%	0,10%
Multas Autônomas	12.763.120,05	22.493.574,47	-43,26%	-48,33%	0,15%
FEEF	5.650.779,51	30.546.051,25	-81,50%	-83,26%	0,07%
Outras Receitas	37.180.392,80	37.514.707,32	-0,89%	-9,78%	0,45%
<b>Total</b>	<b>R\$ 8.279.599.634,41</b>	<b>R\$ 7.657.041.471,41</b>	<b>8,13%</b>	<b>-1,31%</b>	<b>100,00%</b>

# DESEMPENHO DA ARRECADAÇÃO DE ICMS

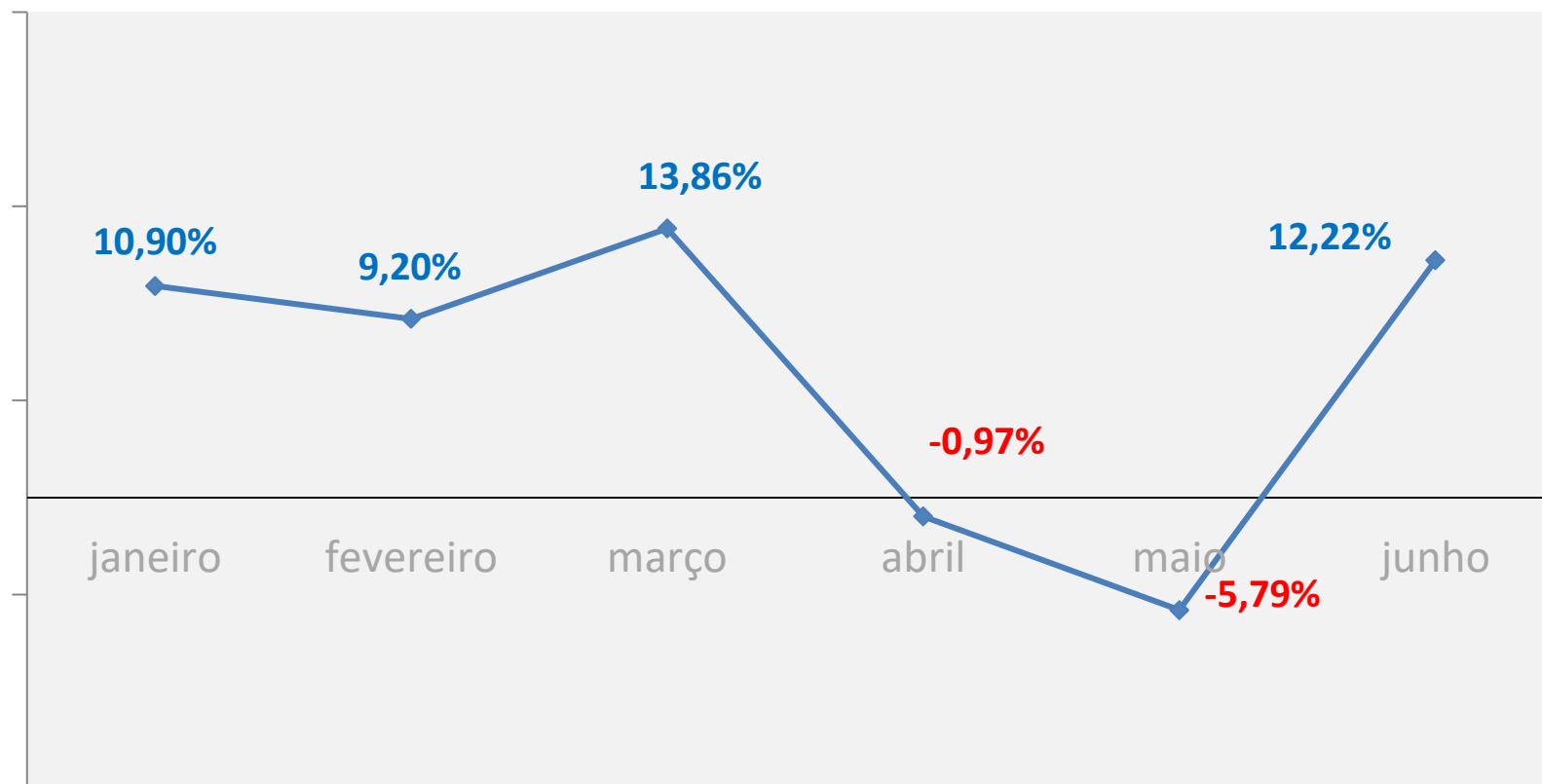
## Comparativo 2021 x 2019 - Valores nominais



	Janeiro	Fevereiro	Março	Abril	Mai	Junho
■ 2019	1.116.110.114,54	1.015.490.607,73	974.355.608,00	1.026.387.076,33	1.025.656.435,56	1.009.514.884,35
■ 2021	1.348.434.568,05	1.213.260.878,77	1.215.850.828,70	1.111.204.681,50	1.063.787.159,19	1.253.605.051,16
— 2021/2019 %	20,82%	19,48%	24,79%	8,26%	3,72%	24,18%

# DESEMPENHO DA ARRECADAÇÃO DE ICMS

## Comparativo 2021 x 2019 - Valores atualizados pelo IPCA





# ARRECADADAÇÃO DE ICMS POR SEGMENTO ECONÔMICO

## Janeiro a Junho/2021



### Combustível

2021 = R\$ 1.417,55 milhões

2019 = R\$ 1.587,35 milhões

Valores nominais

Variação (IPCA) **-18,55%**

**▼ -10,70%**



### Energia

2021 = R\$ 987,53 milhões

2019 = R\$ 786,72 milhões

Valores nominais

Variação (IPCA) **14,45%**

**▲ 25,52%**



### Comunicação

2021 = R\$ 321,76 milhões

2019 = R\$ 328,18 milhões

Valores nominais

Variação (IPCA) **-10,59%**

**▼ 1,96%**

# ARRECADADAÇÃO DE ICMS POR SEGMENTO ECONÔMICO

## Janeiro a Junho/2021



**Industrial**

2021 = R\$ 1.532,60 milhões

2019 = R\$ 1.219,70 milhões

Valores nominais

Variação (IPCA) **14,67%**

▲ **25,65%**



**Atacado**

2021 = R\$ 1.629,45 milhões

2019 = R\$ 1.151,53 milhões

Valores nominais

Variação (IPCA) **29,08%**

▲ **41,50%**



**Varejo**

2021 = R\$ 966,26 milhões

2019 = R\$ 818,73 milhões

Valores nominais

Variação (IPCA) **7,71%**

▲ **18,02%**

# ARRECADADAÇÃO DE ICMS POR SEGMENTO ECONÔMICO

## Janeiro a Junho/2021



**Transporte**


2021 = R\$ 116,40 milhões

2019 = R\$ 100,41 milhões

Valores nominais

Variação (IPCA) **5,81%**

▲ **15,92%**



**Outros\***

2021 = R\$ 238,15 milhões

2019 = R\$ 194,90 milhões

Valores nominais

Variação (IPCA) **22,20%**

▲ **34,14%**

\* Demais segmentos: Produtor Agropecuário, Outros Serviços, Construção Civil, Serv. De Alimentação e Alojamento (2019), Administração Pública, Pessoas Físicas e Jurídicas não cadastradas.

# ARRECADAÇÃO DE IPVA

## Janeiro a Junho/2021

▲ **13,48%**  
VARIÇÃO NOMINAL

▲ **3,62%**  
VARIÇÃO REAL (IPCA)

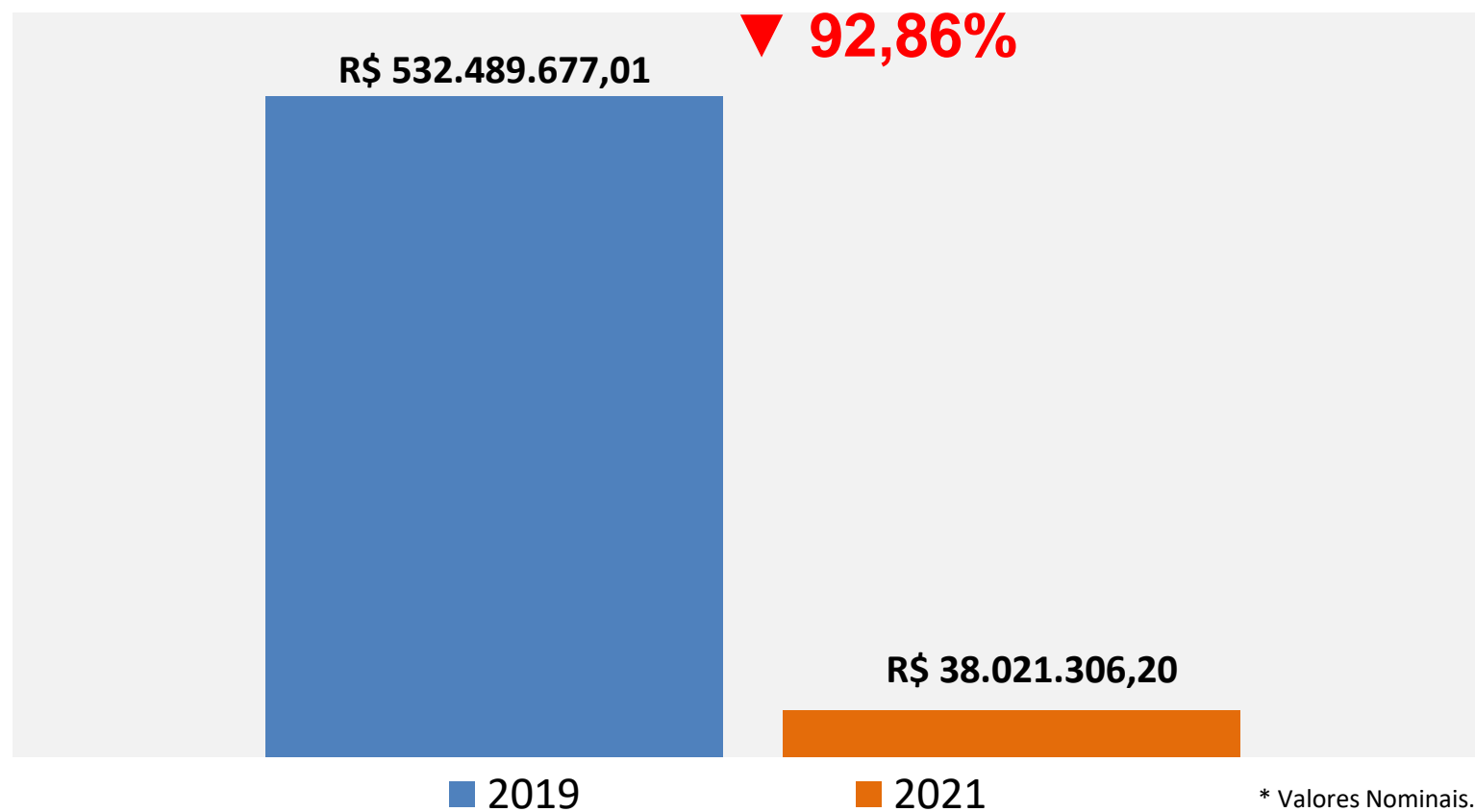
**R\$ 971,27 milhões**  
ARRECADAÇÃO ACUMULADA

**2.271.295**  
VEÍCULOS TRIBUTADOS



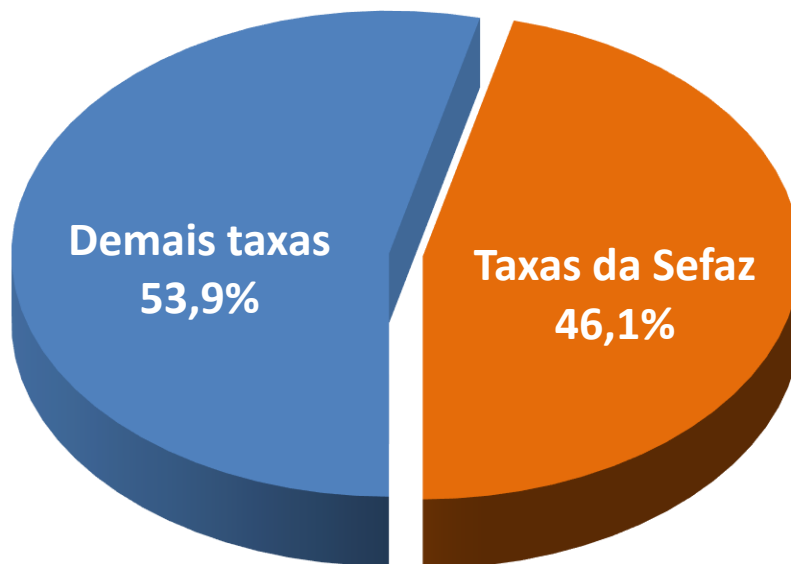
# ARRECADADAÇÃO DE ITCD

## Janeiro a Junho/2021



# ARRECADADAÇÃO DE TAXAS DA ADM. DIRETA

## Janeiro a Junho/2021



Quanto às Taxas da Administração Direta, o valor nominal arrecadado no período acumulado de **Janeiro a Junho de 2021** foi de **R\$ 8,57 milhões**, sendo **46,1%** deste montante referente às taxas próprias da Sefaz, totalizando **R\$ 3,95 milhões**.

# ANÁLISE DA ARRECADAÇÃO MENSAL

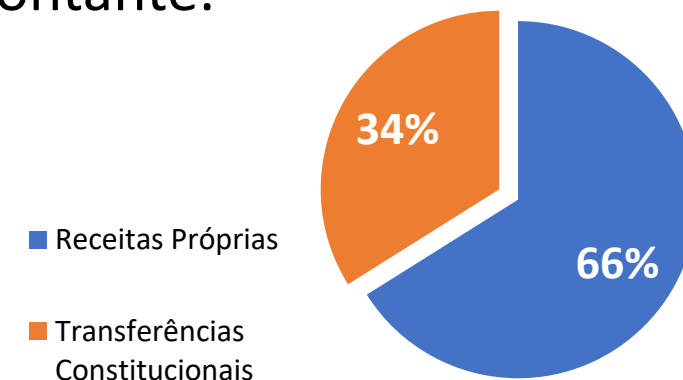
## Junho/2021

Considerando que 2020 foi um ano totalmente atípico em virtude da pandemia do COVID-19 e com grande impacto nas atividades econômicas, iremos utilizar como comparativo, nesta análise da arrecadação, o exercício de 2019.

# ARRECADAÇÃO TOTAL - Junho/2021

A Arrecadação Total (receitas próprias + transferências constitucionais), no mês de **Junho de 2021**, foi de **R\$ 2,114 bilhões**, apresentando um acréscimo nominal de **24,77%**, em relação ao mesmo mês de 2019. A receita própria representa **66%** deste montante.

Arrecadação Total		
Junho/21	Junho/19	Variação %
<b>R\$ 2.114.673.010,11</b>	<b>R\$ 1.694.920.095,70</b>	<b>24,77%</b>



Neste período, a arrecadação própria das receitas estaduais atingiu o montante de **R\$ 1,397 bilhão** e comparativamente ao mesmo período do ano de 2019, houve uma variação positiva nominal de **23,48%** e, em valores reais, atualizados pelo IPCA, houve um acréscimo de **11,58%**. As transferências constitucionais tiveram acréscimo nominal de **27,36%** e de **15,09%** em valores reais.



# ARRECADAÇÃO PRÓPRIA - Junho/2021

Na análise da arrecadação própria, destacamos a arrecadação do ICMS no valor de **R\$ 1,253 bilhão**, que representa **89,72%** do total, com variação nominal de **24,18%**, e de **12,22%** em valores atualizados, em relação ao mesmo período do ano de 2019.

Tributo	Arrecadação Nominal		Variação % ( A / B )		% Part.
	Junho/2021 ( A )	Junho/2019 ( B )	Nominal	Real (IPCA)	
ICMS	1.253.605.051,16	1.009.514.884,35	24,18%	12,22%	89,72%
IPVA	120.433.767,22	97.311.995,89	23,76%	11,84%	8,62%
ITCD	7.537.984,31	9.440.645,87	-20,15%	-27,85%	0,54%
Taxas Adm. Direta	1.426.411,06	1.612.831,73	-11,56%	-20,08%	0,10%
Multas Autônomas	2.051.088,41	3.252.849,15	-36,94%	-43,02%	0,15%
FEEF	2.082.974,40	4.285.178,48	-51,39%	-56,07%	0,15%
Outras Receitas	10.153.127,64	6.218.812,97	63,26%	47,54%	0,73%
<b>Total</b>	<b>R\$ 1.397.290.404,20</b>	<b>R\$ 1.131.637.198,44</b>	<b>23,48%</b>	<b>11,58%</b>	<b>100,00%</b>

# VARIAÇÃO ARRECADAÇÃO DE ICMS POR SEGMENTO ECONÔMICO - Junho/2021

**Combustível**



▲ **24,48%**

**Energia**



▲ **27,05%**

**Comunicação**



▲ **3,56%**

**Industrial**



▲ **21,23%**

**Atacado**



▲ **38,50%**

**Varejo**




▲ **20,96%**

**Transporte**



▲ **1,78%**

**Outros\***



▲ **27,51%**

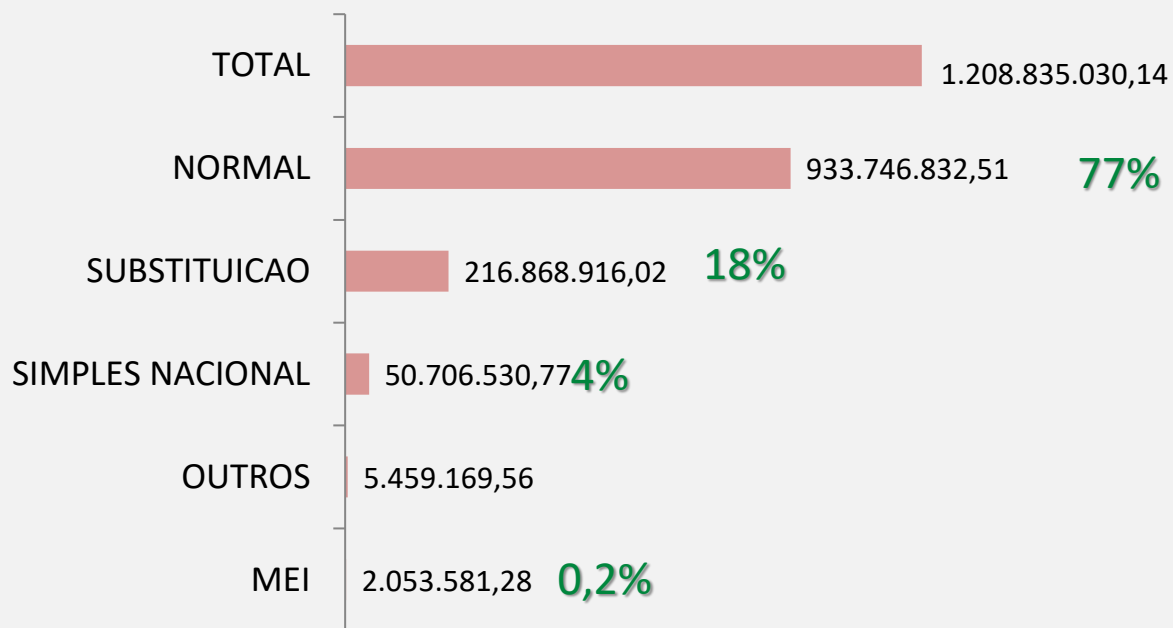
Nota: Variação nominal em relação ao mesmo mês do ano de 2019.

\* Demais segmentos: Produtor Agropecuário, Outros Serviços, Construção Civil, Serv. De Alimentação e Alojamento (2019), Administração Pública, Pessoas Físicas e Jurídicas não cadastradas.

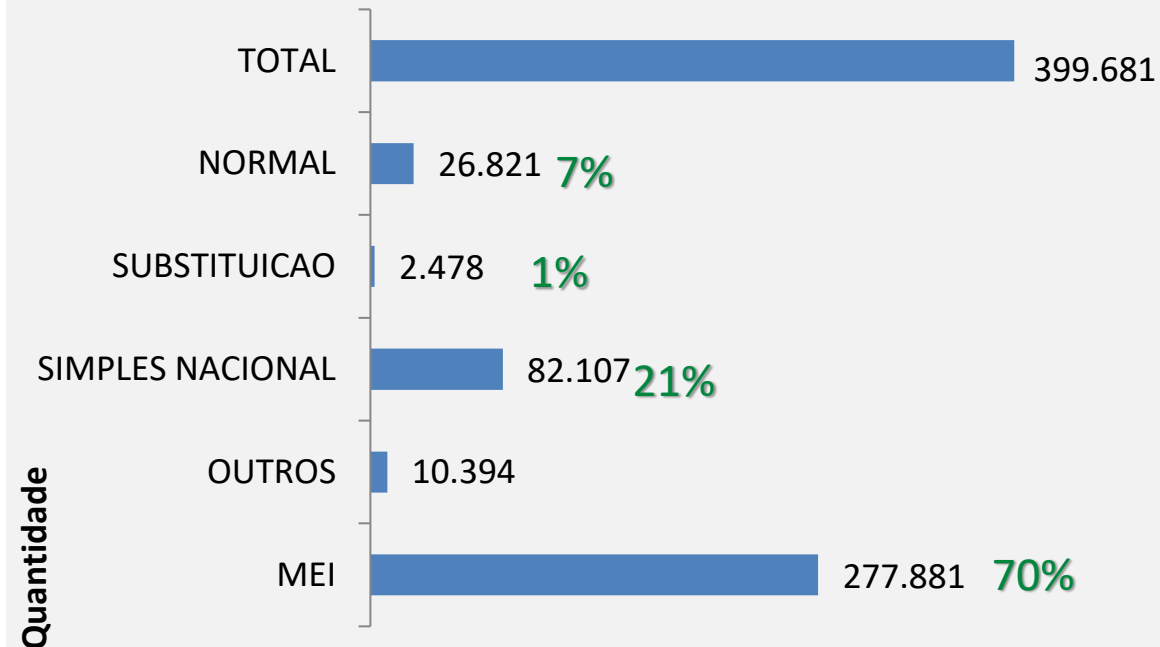
# ARRECADADAÇÃO DE ICMS X PERFIL CONTRIBUINTE

## Junho/2021

### ARRECADADAÇÃO



### CONTRIBUINTE

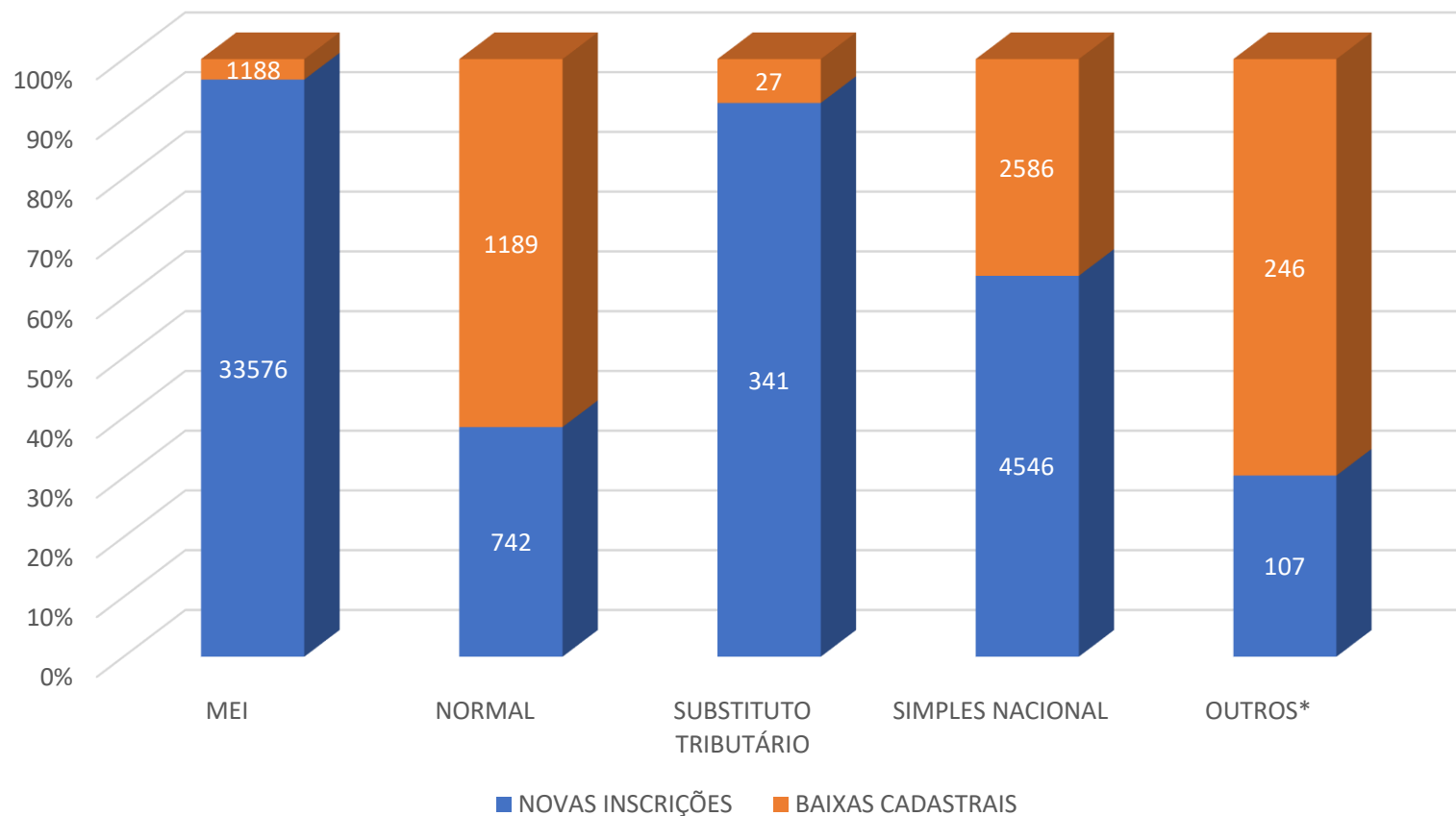


Nota 1: Contribuintes ativos.

Nota 2: Regime de Recolhimento: Outros = OUTROS (não contribuintes de ICMS) e ESPECIAL, SIMPLES NACIONAL = ME e EPP.

# INSCRIÇÕES POR REGIME DE RECOLHIMENTO

## Janeiro a Junho/2021

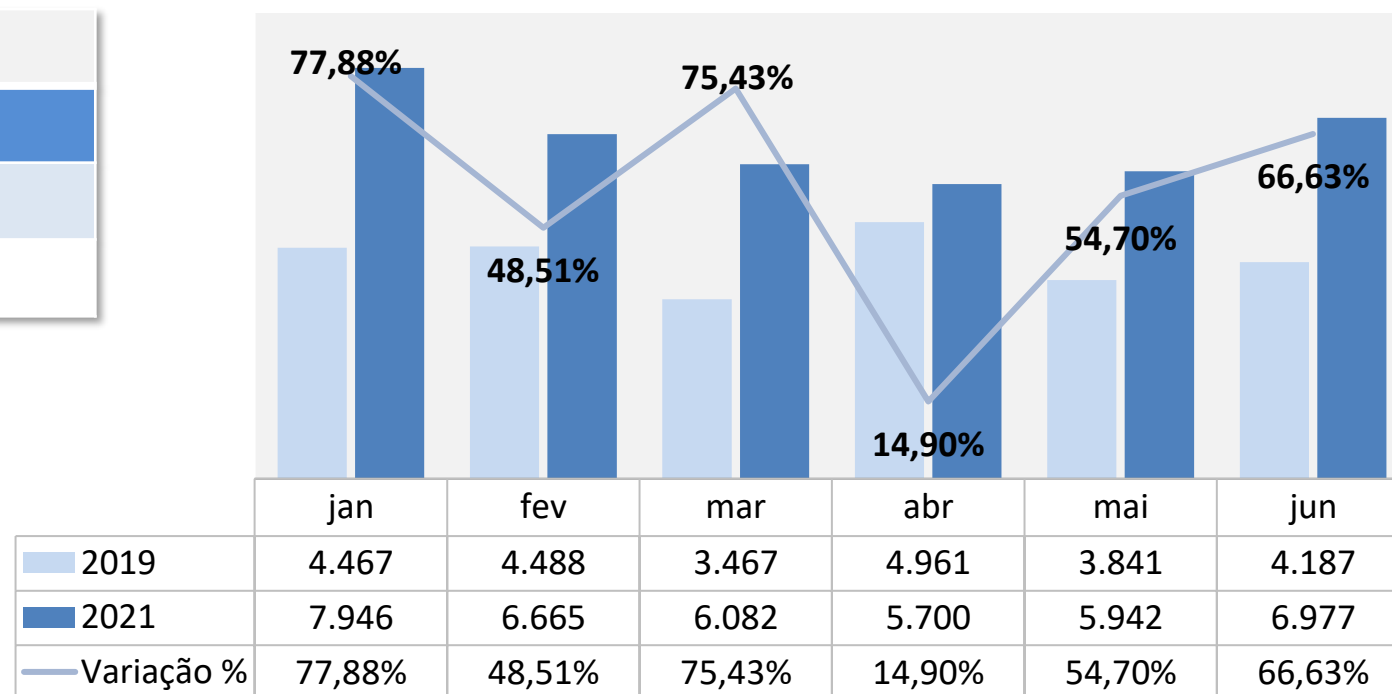


\* Produtor Rural, Regime Especial.

# CONCESSÃO DE NOVAS INSCRIÇÕES DO ICMS


## Janeiro a Junho/2021

Novas inscrições	Total
2021	<b>39.312</b>
2019	<b>25.411</b>
Variação %	<b>54,70%</b>



# NOVAS INSCRIÇÕES DO ICMS PELA REDESIM

## Janeiro a Junho/2021

	PRAZO DE LIBERAÇÃO	TOTAL	%
	<b>Automaticamente</b>	<b>39.242</b>	<b>90,4%</b>
	Em até 72h	1.217	2,8%
	Após 72h*	2.944	6,8%
	<b>Total</b>	<b>43.403</b>	<b>100%</b>

\* Atividades em que são exigidas diligências fiscais ou aquisição de módulo fiscal eletrônico.

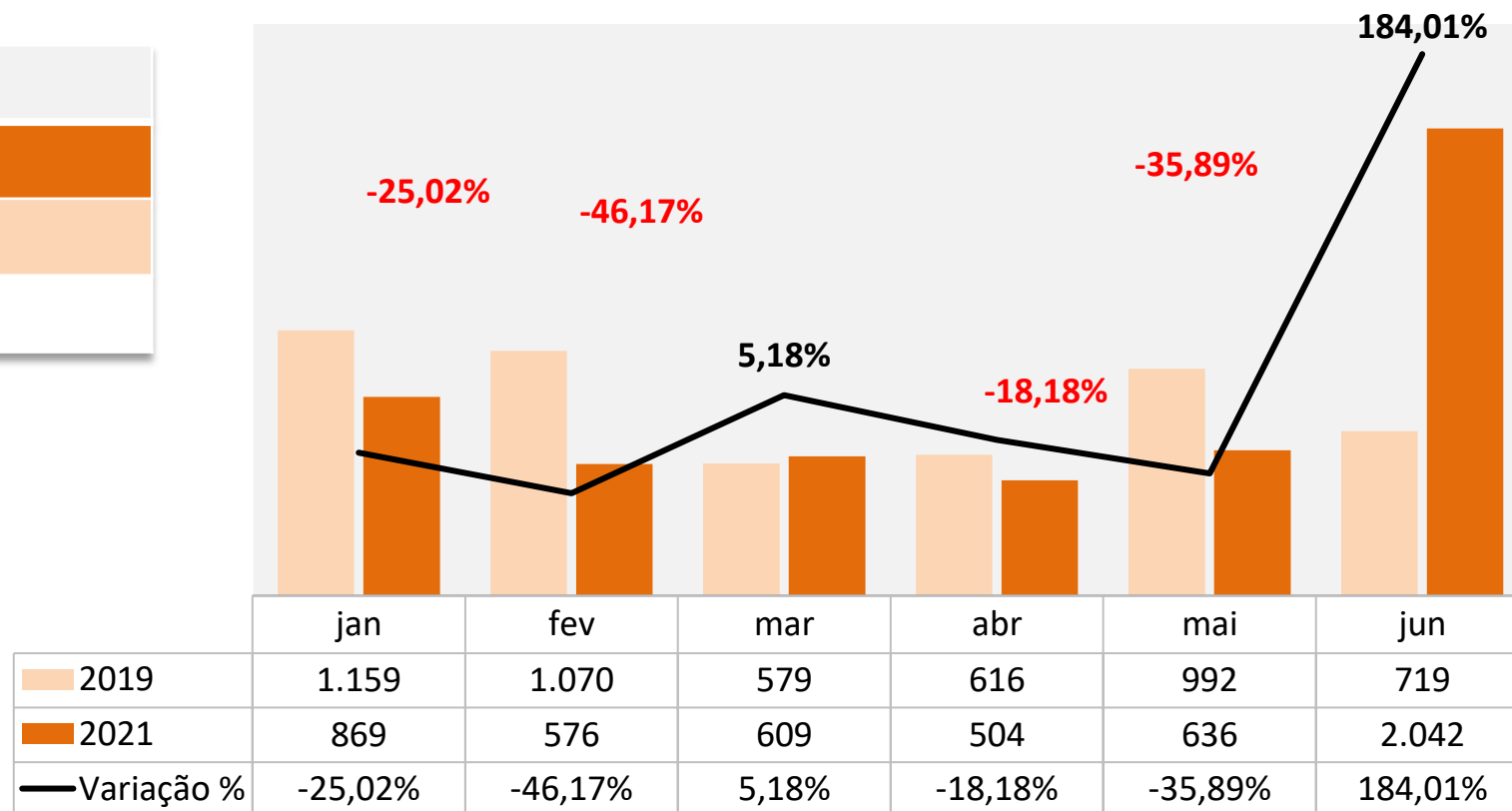
### O que é o Redesim?

A Rede Nacional para a Simplificação do Registro e da Legalização de Empresas e Negócios, **Redesim**, é um sistema integrado que permite a abertura, fechamento, alteração e legalização de empresas em todas as Juntas Comerciais do Brasil, simplificando procedimentos e reduzindo a burocracia ao mínimo necessário.

# BAIXAS CADASTRAIS DE CONTRIBUINTE DO ICMS

## Janeiro a Junho/2021

Baixas Cadastrais	Total
2021	5.236
2019	5.135
Variação %	1,97%





# CEARÁ

## GOVERNO DO ESTADO

SECRETARIA DA FAZENDA

Coordenadoria de Arrecadação – COART

Célula de Arrecadação - CEART