



CEARÁ
GOVERNO DO ESTADO
SECRETARIA DA FAZENDA

BOLETIM DE ARRECADAÇÃO

Agosto/2021

SECRETÁRIA DA FAZENDA

Fernanda Pacobahyba

SECRETÁRIA EXECUTIVA DA RECEITA

Liana Machado

COORDENADOR DE ARRECADAÇÃO

José Carlos Cavalcante

ORIENTADORA DA CÉLULA DE ARRECADAÇÃO

Denise Moura

EQUIPE TÉCNICA

Ana Paula Lima

Diana Simões

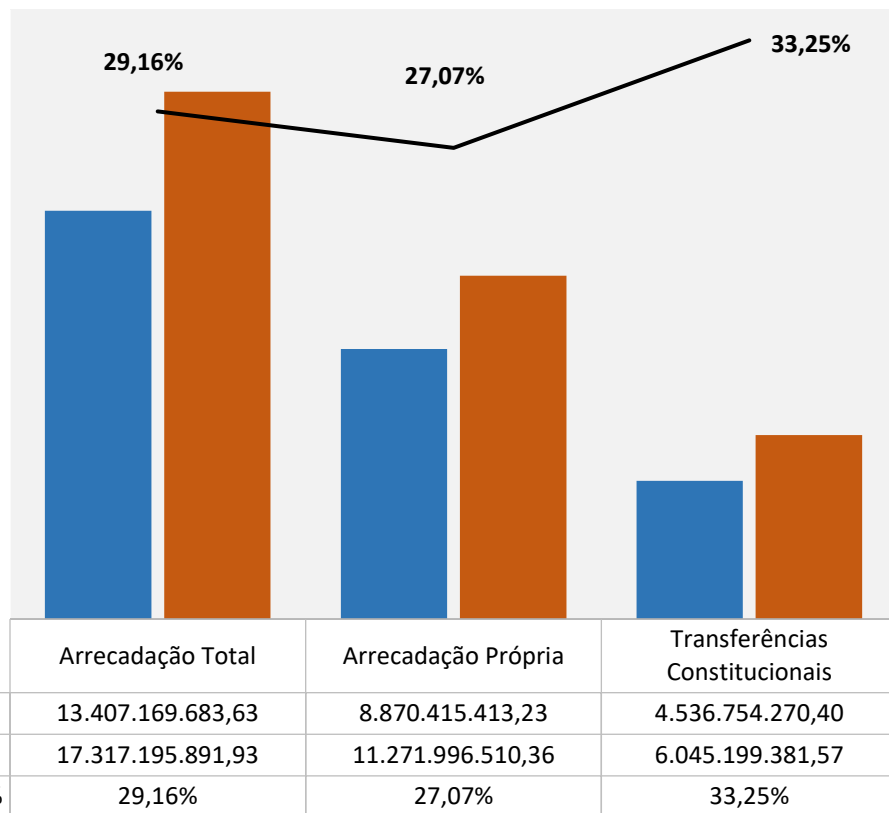
Wellington Ferreira

ANÁLISE DA ARRECADAÇÃO ACUMULADA

Janeiro a Agosto/2021

ANÁLISE DA ARRECADAÇÃO ACUMULADA

Janeiro a Agosto/2021



O desempenho da arrecadação total, no período acumulado de Janeiro a Agosto de 2021, totalizou **R\$ 17,32 bilhões**, encerrando o período com variação nominal acumulada de **29,16%** e atualizada pelo IPCA de **20,58%**, em relação ao mesmo período de 2020.

Em valores reais, a arrecadação própria acumulou uma variação positiva de **18,61%**, enquanto as transferências constitucionais tiveram um acréscimo de **24,43%**.

TRANSFERÊNCIAS CONSTITUCIONAIS

Janeiro a Agosto/2021

Transferências Constitucionais	Arrecadação Nominal		Variação % (A / B)		% Part.
	2021 (A)	2020 (B)	Nominal	Real (IPCA)	
FPE	5.941.436.141,33	4.470.468.219,31	32,90%	24,11%	98,28%
CIDE	7.738.751,68	14.450.001,42	-46,44%	-49,89%	0,13%
ROYALTIES	26.326.197,47	20.753.916,54	26,85%	18,09%	0,44%
IPI	43.942.689,17	31.082.133,13	41,38%	31,97%	0,73%
LEI KANDIR ¹	25.755.601,92	0,00	0,00%	0,00%	0,43%
Total	R\$ 6.045.199.381,57	R\$ 4.536.754.270,40	33,25%	24,43%	100%

(1) ADO PLP 133/2020 - Compensação da União.

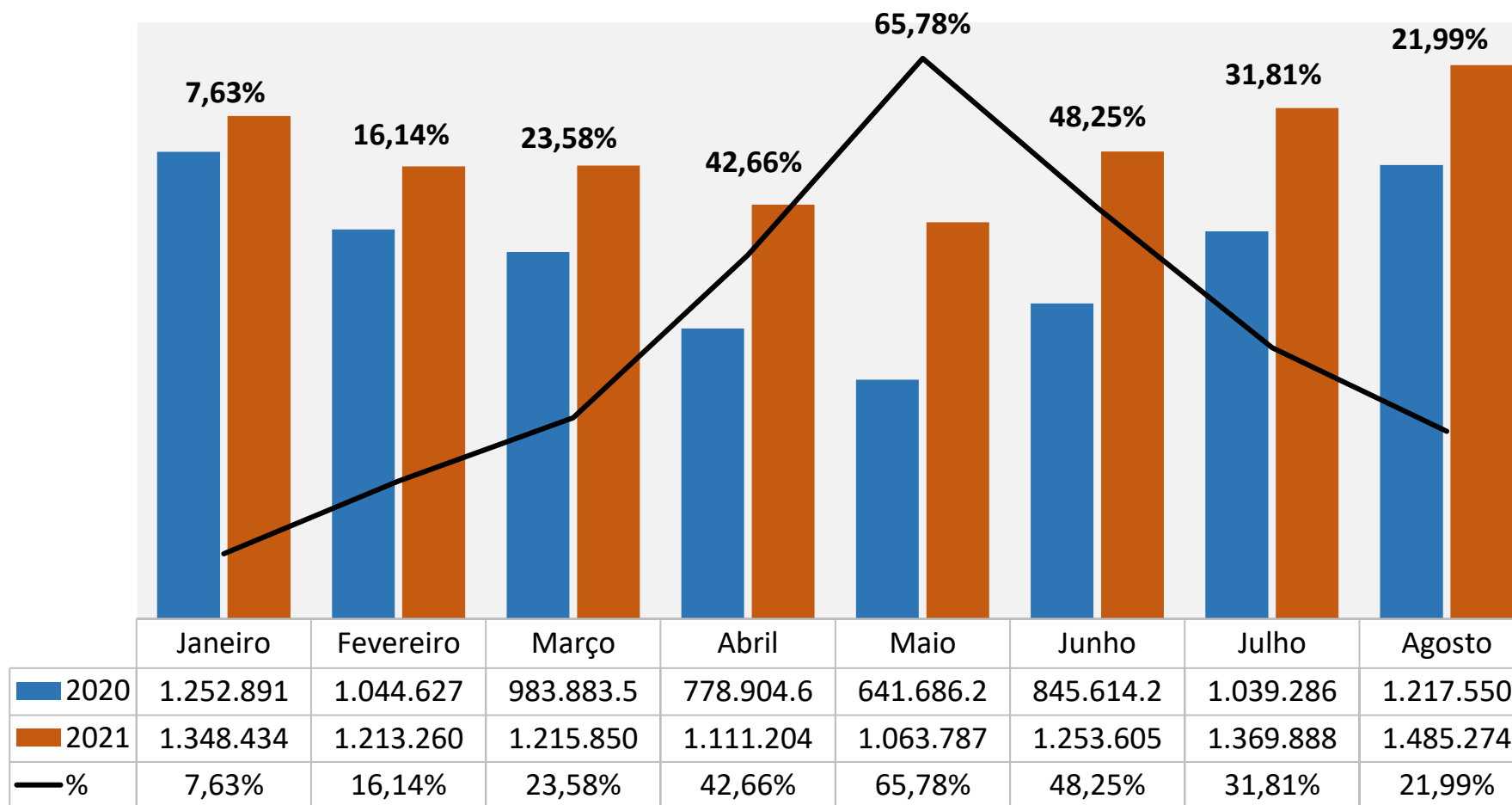
ARRECADAÇÃO PRÓPRIA

Janeiro a Agosto/2021

Tributo	Arrecadação Nominal		Variação % (A / B)		% Part.
	2021 (A)	2020 (B)	Nominal	Real (IPCA)	
ICMS	10.061.306.065,66	7.804.444.634,39	28,92%	20,24%	89,26%
IPVA	1.061.768.523,59	953.798.903,03	11,32%	4,70%	9,42%
ITCD	53.977.220,42	34.587.276,15	56,06%	45,31%	0,48%
Taxas Adm. Direta	11.582.430,88	8.430.496,58	37,39%	28,23%	0,10%
Multas Autônomas	16.450.717,36	17.647.209,40	-6,78%	-12,95%	0,15%
FEEF	13.709.309,21	20.356.272,79	-32,65%	-37,98%	0,12%
Outras Receitas	53.202.243,24	31.150.620,89	70,79%	58,82%	0,47%
Total	R\$ 11.271.996.510,36	R\$ 8.870.415.413,23	27,07%	18,61%	100,00%

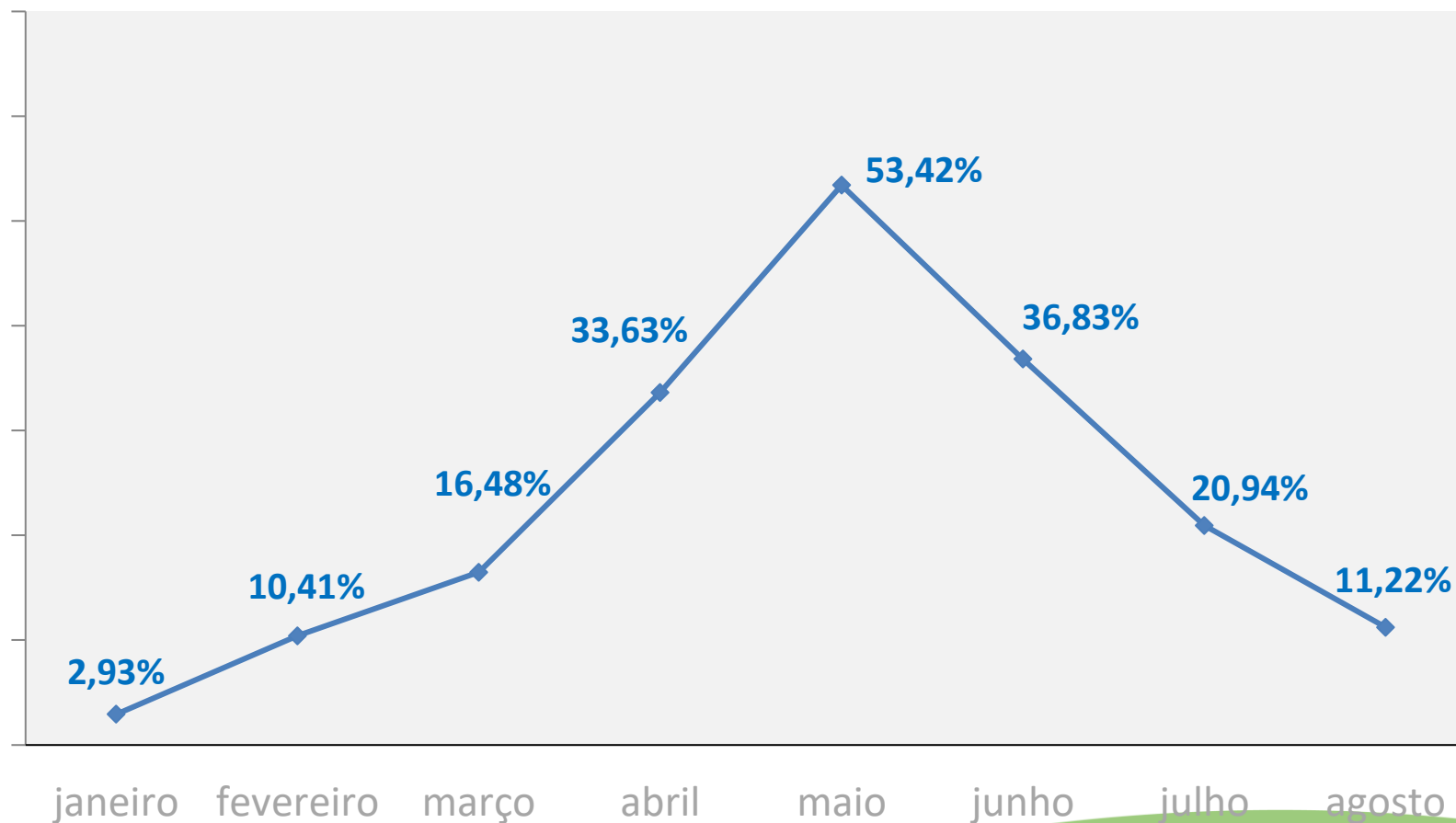
DESEMPENHO DA ARRECADAÇÃO DE ICMS

Comparativo 2021 x 2020 - Valores nominais



DESEMPENHO DA ARRECADAÇÃO DE ICMS

Comparativo 2021 x 2020 - Valores atualizados pelo IPCA



ARRECADADAÇÃO DE ICMS POR SEGMENTO ECONÔMICO

Janeiro a Agosto/2021



Combustível

2021 = R\$ 2.080,79 milhões

2020 = R\$ 1.674,68 milhões

Valores nominais

Variação (IPCA) **15,77%**

▲ **24,25%**



Energia

2021 = R\$ 1.372,35 milhões

2020 = R\$ 1.150,86 milhões

Valores nominais

Variação (IPCA) **11,15%**

▲ **19,24 %**



Comunicação

2021 = R\$ 429,25 milhões

2020 = R\$ 414,11 milhões

Valores nominais

Variação (IPCA) **-3,13%**

▲ **3,78 %**

ARRECADADAÇÃO DE ICMS POR SEGMENTO ECONÔMICO

Janeiro a Agosto/2021



Industrial

2021 = R\$ 2.089,79 milhões
2020 = R\$ 1.551,31 milhões
Valores nominais

Variação (IPCA) **25,77%**

▲ 34,71 %



Atacado

2021 = R\$ 2.263,93 milhões
2020 = R\$ 1.622,73 milhões
Valores nominais

Variação (IPCA) **30,09%**

▲ 39,51 %



Varejo

2021 = R\$ 1.350,00 milhões
2020 = R\$ 976,66 milhões
Valores nominais

Variação (IPCA) **29,03%**

▲ 38,23 %

ARRECADADAÇÃO DE ICMS POR SEGMENTO ECONÔMICO

Janeiro a Agosto/2021



Transporte

2021 = R\$ 162,14 milhões

2020 = R\$ 129,27 milhões

Valores nominais

Variação (IPCA) **16,38%**

▲ **24,75 %**



Outros*

2021 = R\$ 312,57 milhões

2020 = R\$ 284,12 milhões

Valores nominais

Variação (IPCA) **2,64%**

▲ **10,01 %**

* Demais segmentos: Produtor Rural,
Administração Pública, Pessoas Físicas e
Jurídicas não cadastradas.

ARRECADAÇÃO DE IPVA

Janeiro a Agosto/2021

▲ **11,32%**
VARIÇÃO NOMINAL

▲ **4,70%**
VARIÇÃO REAL (IPCA)

R\$ 1.061,77 milhões
ARRECADAÇÃO ACUMULADA

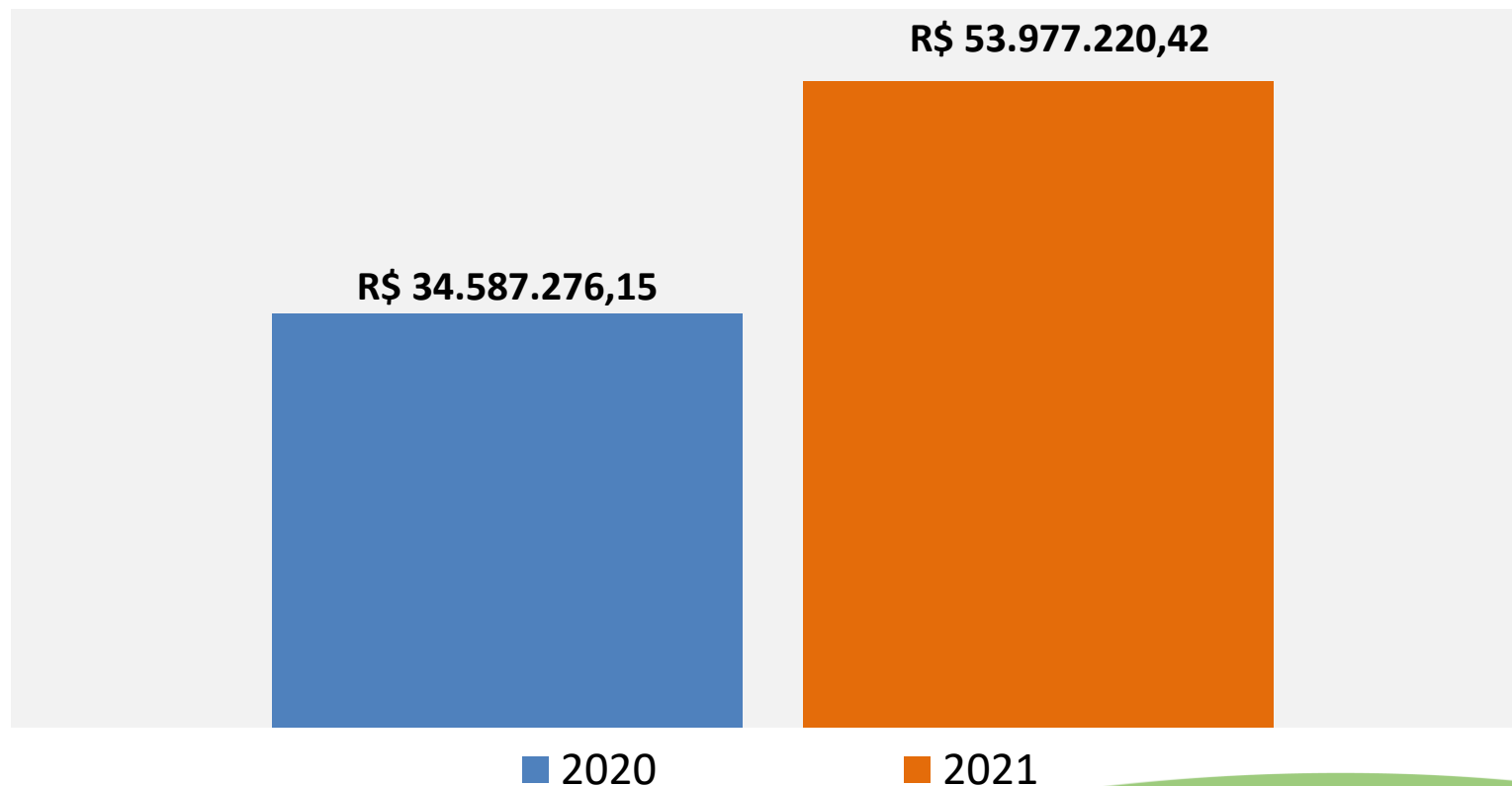
2.423.272
VEÍCULOS TRIBUTADOS



ARRECADADAÇÃO DE ITCD

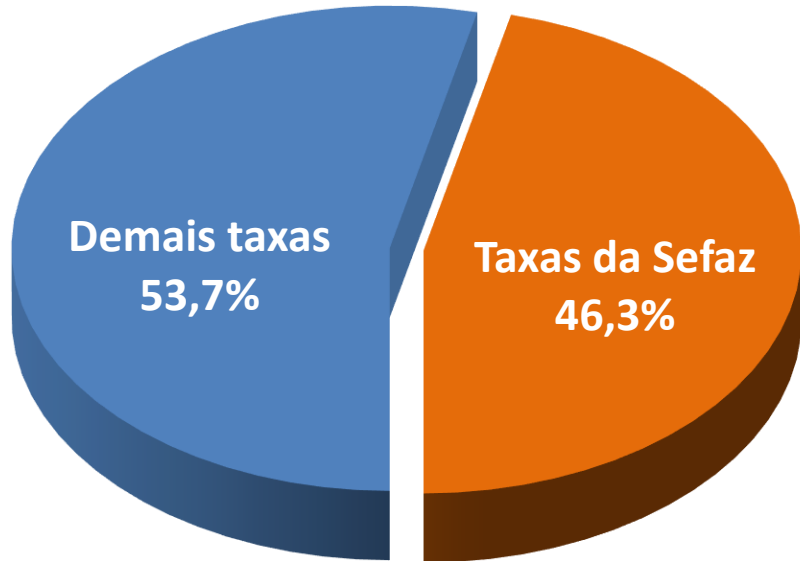
Janeiro a Agosto/2021

▲ 56,06%



ARRECADADAÇÃO DE TAXAS DA ADM. DIRETA

Janeiro a Agosto/2021



Quanto às Taxas da Administração Direta, o valor nominal arrecadado no período acumulado de **Janeiro a Agosto de 2021** foi de **R\$ 11,58 milhões**, sendo **46,3%** deste montante referente às taxas próprias da Sefaz, totalizando **R\$ 5,36 milhões**.

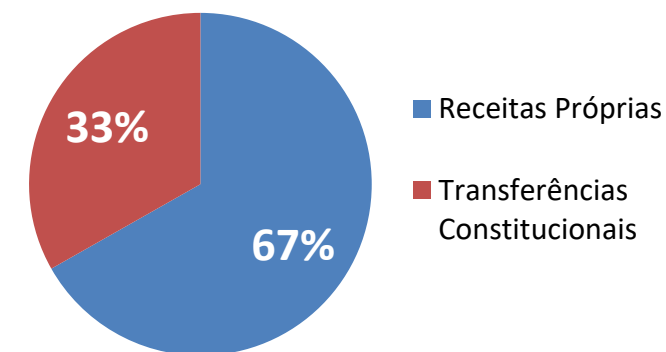
ANÁLISE DA ARRECADAÇÃO MENSAL

Agosto/2021

ARRECADAÇÃO TOTAL - Agosto/2021

A Arrecadação Total (receitas próprias + transferências constitucionais), no mês de **Agosto de 2021**, foi de **R\$ 2,314 bilhões**, apresentando um acréscimo nominal de **31,13%**, em relação ao mesmo mês de 2020. A receita própria representa **67%** deste montante.

Arrecadação Total		
Agosto/21	Agosto/20	Variação %
R\$ 2.314.401.873,81	R\$ 1.765.000.690,41	31,13%



Neste período, a arrecadação própria das receitas estaduais atingiu o montante de **R\$ 1,546 bilhão** e comparativamente ao mesmo período do ano de 2020, houve uma variação positiva nominal de **21,19%** e, em valores reais, atualizados pelo IPCA, houve um acréscimo de **10,50%**. As transferências constitucionais tiveram acréscimo nominal de **57,02%** e de **43,17%** em valores reais.

ARRECADÇÃO PRÓPRIA - Agosto/2021

Na análise da arrecadação própria, ressaltamos a arrecadação do ICMS no valor de **R\$ 1,485 bilhão**, que representa **96,08%** do total, com variação nominal de **21,99%**, e de **11,22%** em valores atualizados, em relação ao mesmo período do ano de 2020.

Tributo	Arrecadação Nominal		Variação % (A / B)		% Part.
	Agosto/2021 (A)	Agosto/2020 (B)	Nominal	Real (IPCA)	
ICMS	1.485.274.705,52	1.217.550.035,59	21,99%	11,22%	96,08%
IPVA	40.573.250,85	47.699.346,39	-14,94%	-22,45%	2,62%
ITCD	7.725.810,93	3.796.875,26	103,48%	85,52%	0,50%
Taxas Adm. Direta	1.383.009,53	1.288.777,10	7,31%	-2,16%	0,09%
Multas Autônomas	1.782.606,08	2.018.168,18	-11,67%	-19,47%	0,12%
FEEF	3.677.168,19	6.309,86	58176,54%	53033,24%	0,24%
Outras Receitas	5.526.909,15	3.254.238,45	69,84%	54,85%	0,36%
Total	R\$ 1.545.943.460,25	R\$ 1.275.613.750,83	21,19%	10,50%	100,00%

VARIAÇÃO NOMINAL DE ICMS POR SEGMENTO ECONÔMICO - Agosto/2021 x Agosto/2020

Combustível



▲ **39,05%**

Energia



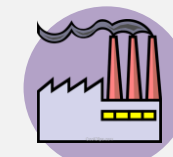
▲ **44,23%**

Comunicação



▼ **0,28%**

Industrial



▲ **14,02%**

Atacado



▲ **34,33%**

Varejo




▲ **7,20%**

Transporte



▲ **18,98%**

Outros*



▼ **40,99%**

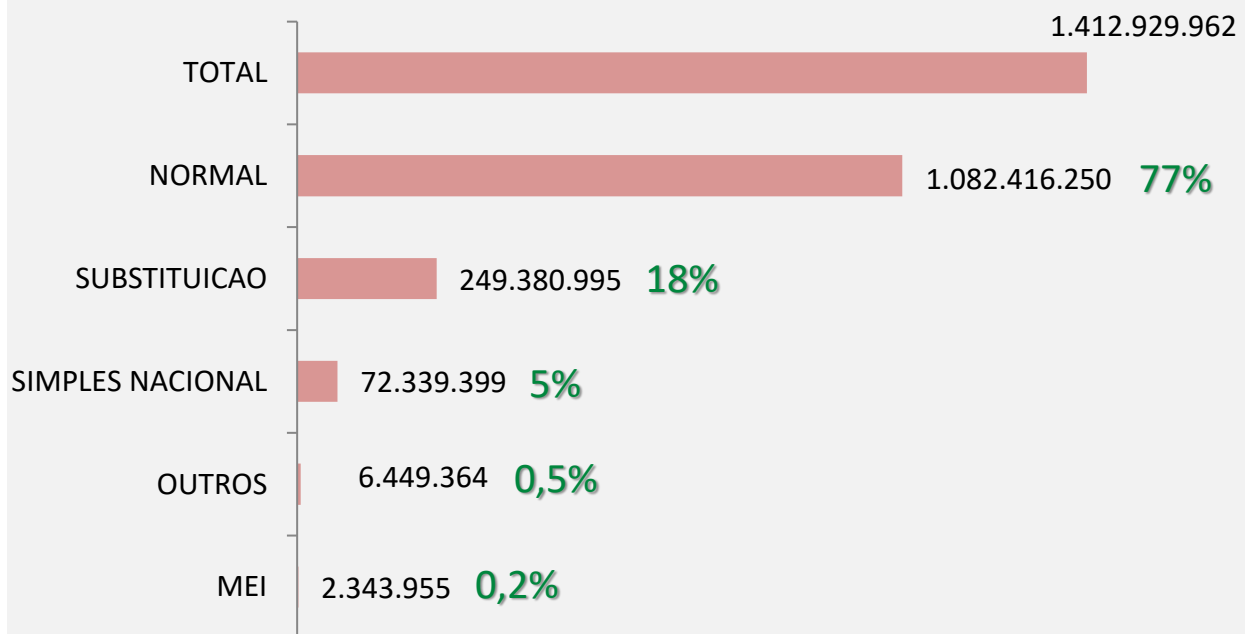
Nota: Variação nominal em relação ao mesmo mês do ano de 2020.

* Demais segmentos, Pessoas Físicas e Jurídicas sem inscrição estadual.

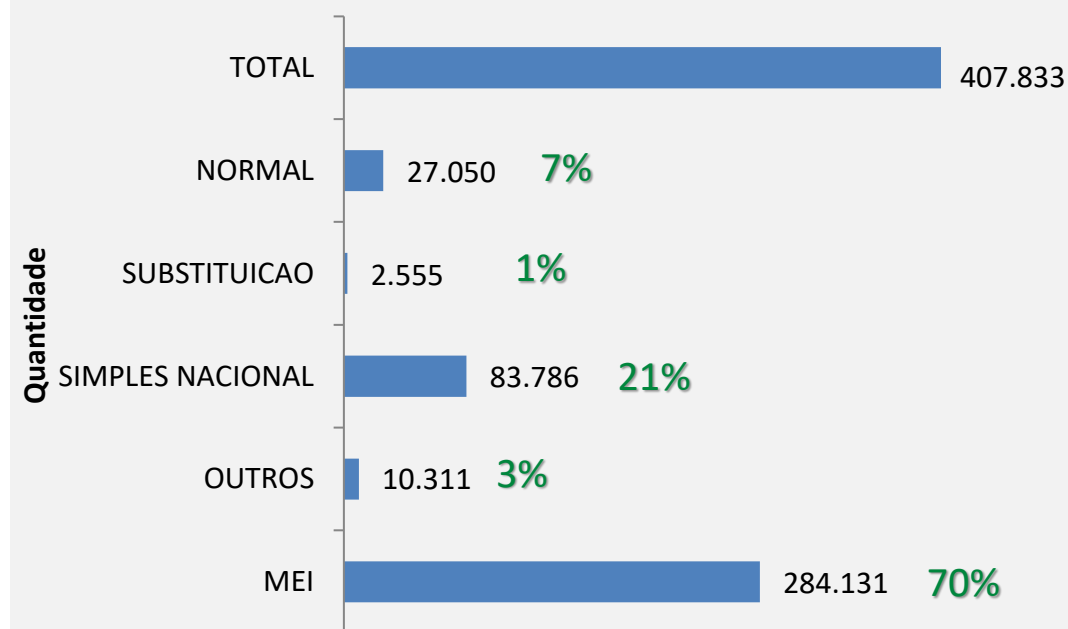
ARRECADADAÇÃO DE ICMS X PERFIL CONTRIBUINTE

Agosto/2021

ARRECADADAÇÃO



CONTRIBUINTE

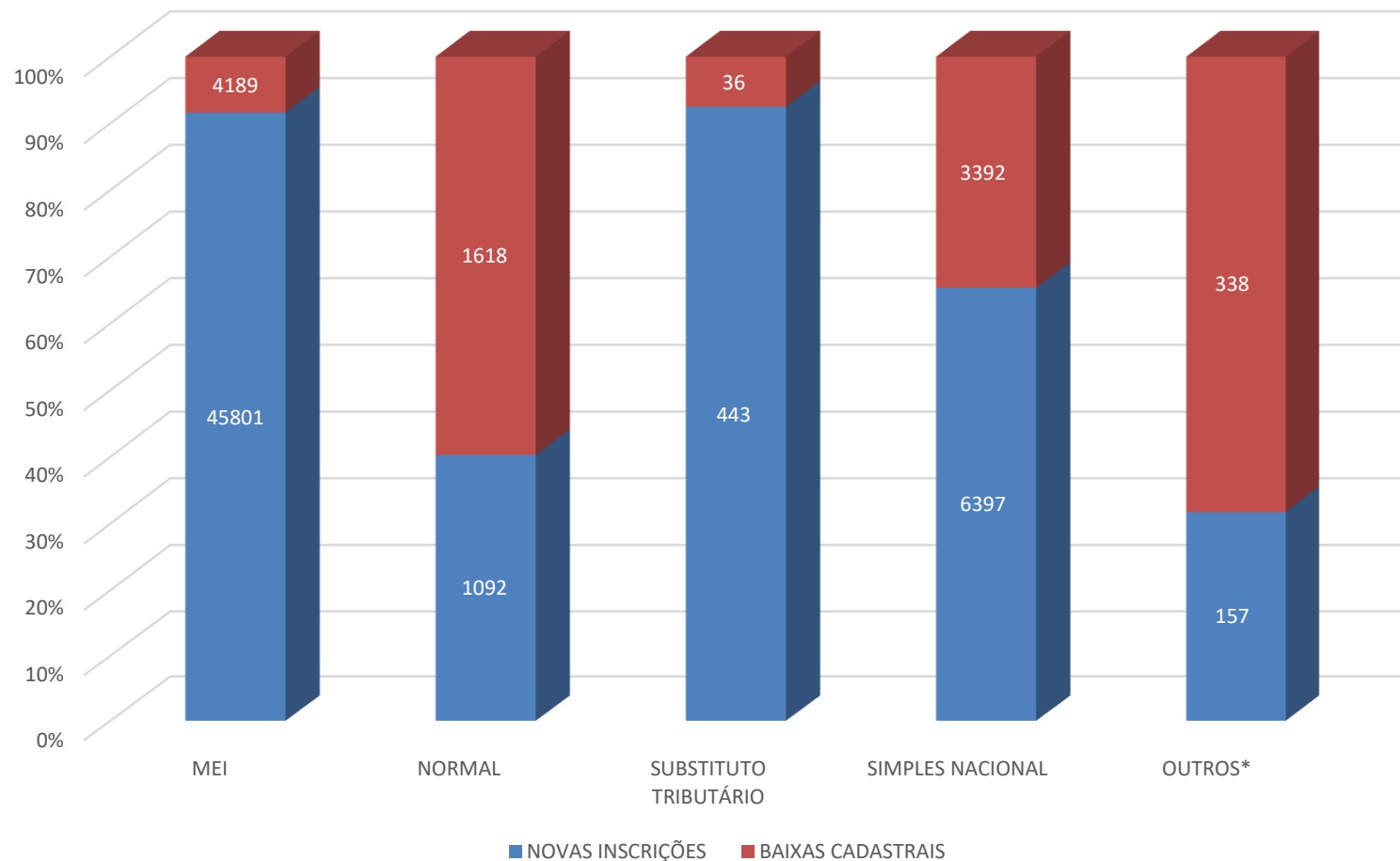


Nota 1: Contribuintes ativos.

Nota 2: Regime de Recolhimento: Outros = OUTROS (não contribuintes de ICMS) e ESPECIAL, SIMPLES NACIONAL = ME e EPP.

INSCRIÇÕES POR REGIME DE RECOLHIMENTO

Janeiro a Agosto/2021

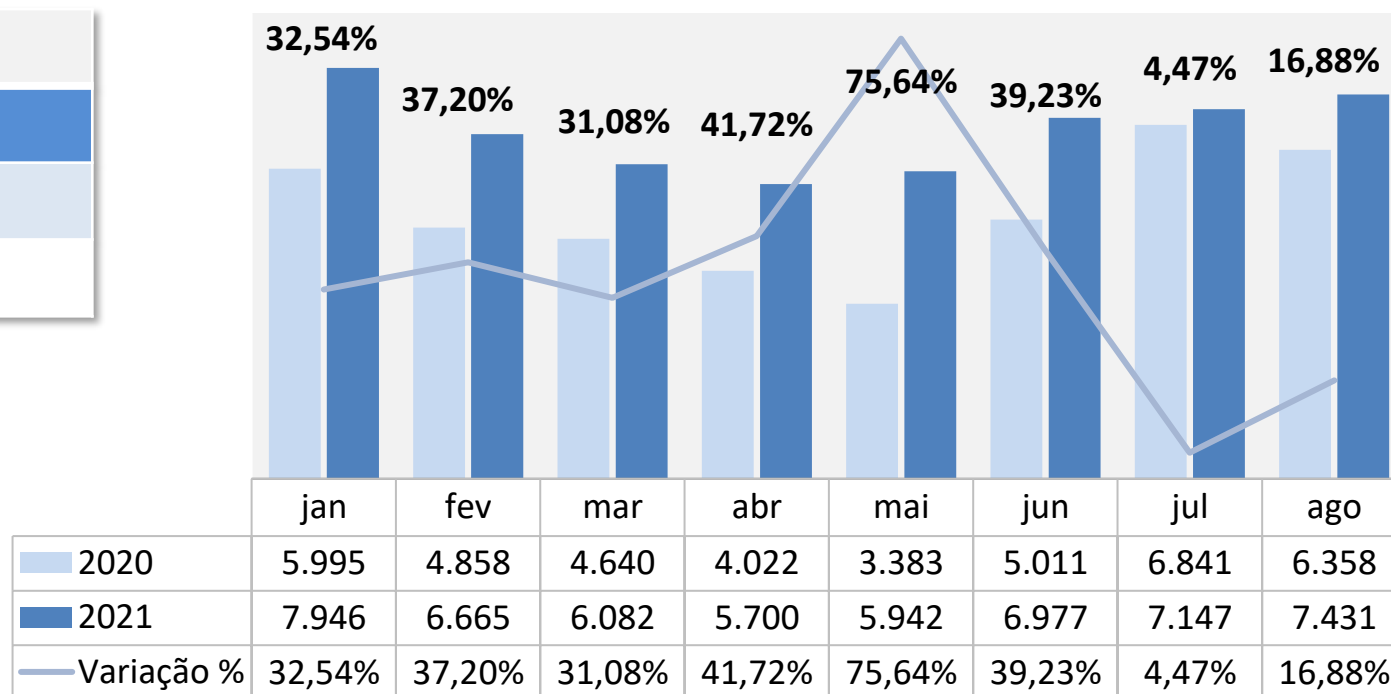


* Produtor Rural, Regime Especial.

CONCESSÃO DE NOVAS INSCRIÇÕES DO ICMS


Janeiro a Agosto/2021

Novas inscrições	Total
2021	53.890
2020	41.108
Variação %	31,09%



NOVAS INSCRIÇÕES DO ICMS PELA REDESIM

Janeiro a Agosto/2021

	PRAZO DE LIBERAÇÃO	TOTAL	%
	Automaticamente	47.387	90%
	Em até 72h	1.602	3%
	Após 72h*	3.933	7%
	Total	52.966	100%

* Atividades em que são exigidas diligências fiscais ou aquisição de módulo fiscal eletrônico.

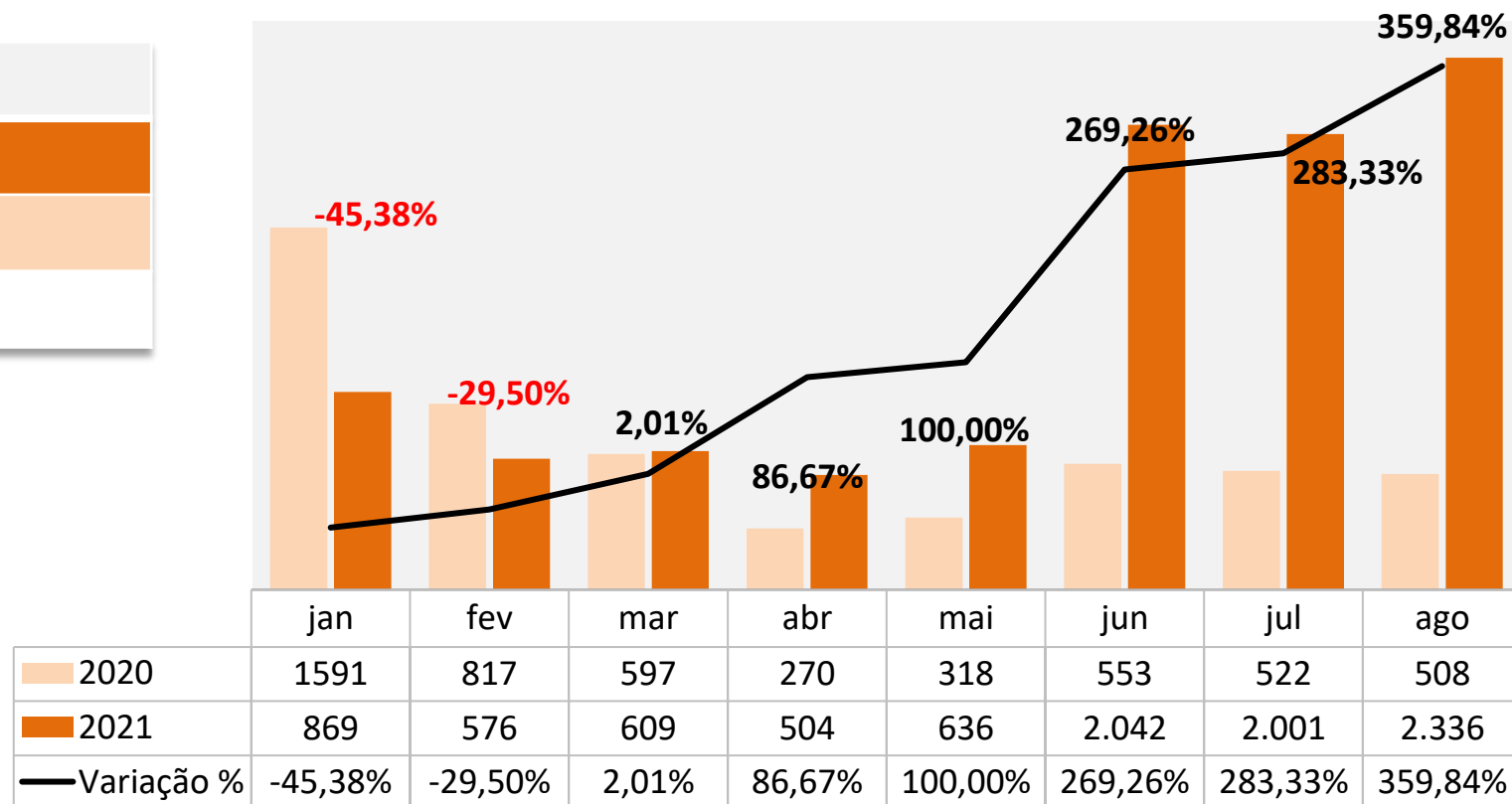
O que é o Redesim?

A Rede Nacional para a Simplificação do Registro e da Legalização de Empresas e Negócios, **Redesim**, é um sistema integrado que permite a abertura, fechamento, alteração e legalização de empresas em todas as Juntas Comerciais do Brasil, simplificando procedimentos e reduzindo a burocracia ao mínimo necessário.

BAIXAS CADASTRAIS DE CONTRIBUINTE DO ICMS

Janeiro a Agosto/2021

Baixas Cadastrais	Total
2021	9.573
2020	5.176
Variação %	84,95%





CEARÁ

GOVERNO DO ESTADO

SECRETARIA DA FAZENDA

Coordenadoria de Arrecadação – COART

Célula de Arrecadação - CEART