



CEARÁ
GOVERNO DO ESTADO
SECRETARIA DA FAZENDA

BOLETIM DA ARRECADAÇÃO

Outubro/2023

SECRETÁRIO DA FAZENDA

Fabrizio Gomes

SECRETÁRIA EXECUTIVA DA RECEITA

Liana Machado

COORDENADOR DE ARRECADAÇÃO

José Carlos Cavalcante

ORIENTADORA DA CÉLULA DE ARRECADAÇÃO

Denise Moura

EQUIPE TÉCNICA

Ana Paula Lima

Anna Carolina Lacerda

Wellington Ferreira

ANÁLISE DA ARRECADAÇÃO MENSAL

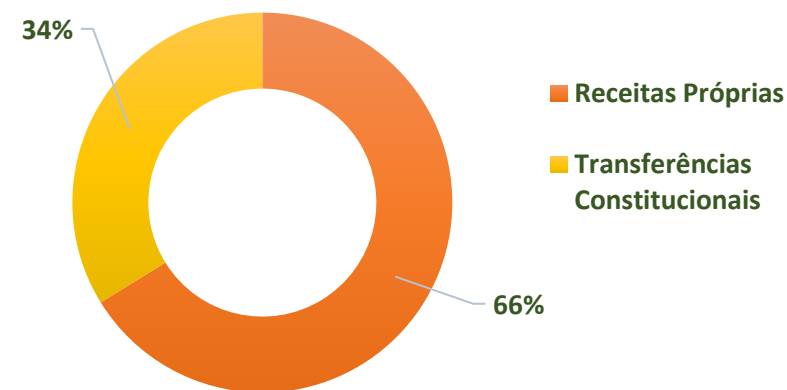
Outubro/2023

ARRECADANÇA TOTAL - Outubro/2023

A Arrecadação Total (receitas próprias + transferências constitucionais), no mês de **Outubro de 2023**, foi de **R\$ 2,407 bilhões**, apresentando um acréscimo nominal de **3,19%**, em relação ao mesmo mês de 2022. A receita própria representa 66% deste montante.

Arrecadação Total		
Outubro/2023	Outubro/2022	Variação %
R\$ 2.407.346.728,27	R\$ 2.332.896.931,95	3,19%

Valores nominais



Neste período, a arrecadação própria das receitas estaduais atingiu o montante de **R\$ 1,593 bilhão** e comparativamente ao mesmo período do ano de 2022, houve uma variação positiva nominal de **3,58%** e, em valores reais, atualizados pelo IPCA, houve decréscimo de **1,19%**. As transferências constitucionais tiveram acréscimo nominal de **2,45%** e de e um decréscimo de **2,27%** em valores reais.

ARRECADÇÃO PRÓPRIA - Outubro/2023

Na análise da arrecadação própria, ressaltamos a arrecadação do ICMS no valor de **R\$ 1,518 bilhão**, que representa **95,31%** do total, com variação nominal de **3,55%**, e de **-1,21%** em valores atualizados, em relação ao mesmo período do ano de 2022.

Tributo	Período: Outubro		Variação % (A / B)		
	2023 (A)	2022 (B)	Nominal	Real (IPCA)	% Part
ICMS	1.518.560.014,92	1.466.443.838,48	3,55%	-1,21%	95,31%
IPVA	39.853.877,50	31.161.330,72	27,90%	22,01%	2,50%
ITCD	8.699.088,16	27.165.589,65	-67,98%	-69,45%	0,55%
Taxas Adm. Direta	1.178.163,79	1.417.282,99	-16,87%	-20,69%	0,07%
Multas Autônomas	8.592.817,19	1.923.718,50	346,68%	326,14%	0,54%
Outras Receitas	16.459.316,68	10.210.850,37	61,19%	53,78%	1,03%
Total	1.593.343.278,24	1.538.322.610,71	3,58%	-1,19%	100%

Valores nominais

FUNDO ESTADUAL DE COMBATE À POBREZA – FECOP

Outubro/2023

O que é o FECOP?

O Fundo Estadual de Combate à Pobreza é um fundo instituído com recursos oriundos de parte da arrecadação do ICMS e tem como objetivo viabilizar, a toda a população do Ceará, acesso a níveis dignos de subsistência. Seus recursos são aplicados exclusivamente em ações relacionadas a assistência social, nutrição, habitação, educação, saúde, saneamento básico, reforço de renda familiar, combate a seca, desenvolvimento infantil e a outros programas sociais, voltados para a melhoria da qualidade de vida.

(Lei complementar nº 37/03)



Arrecadação ICMS

R\$ 1.518.560.014,92



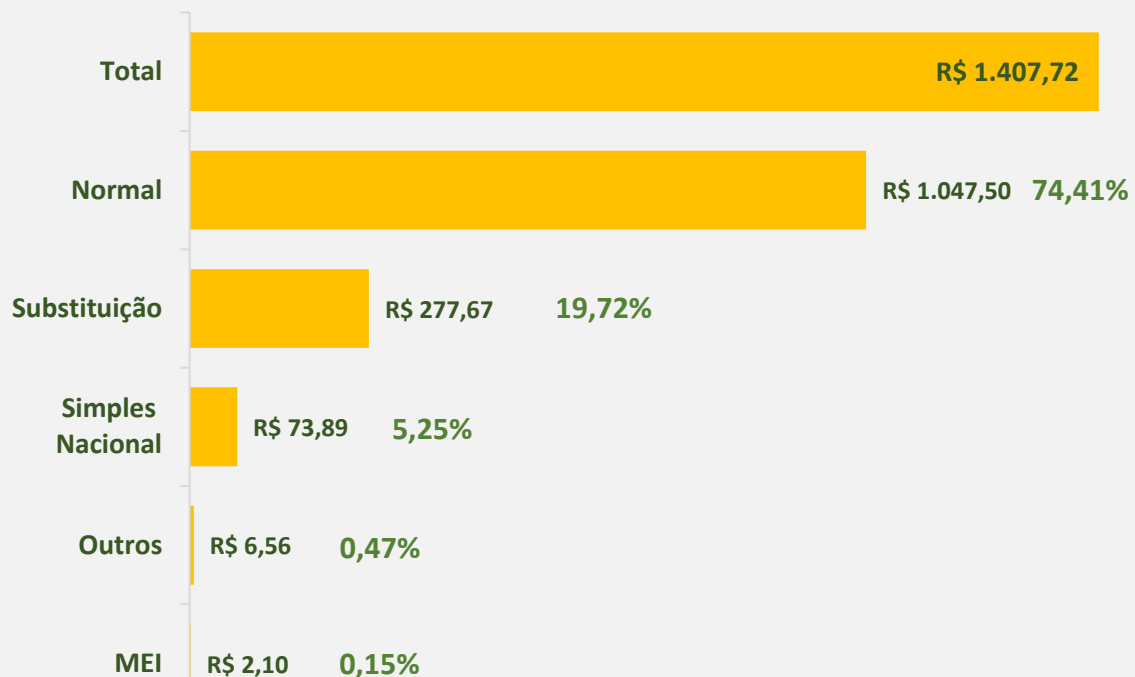
R\$ 54.002.103,97

**Valores nominais*

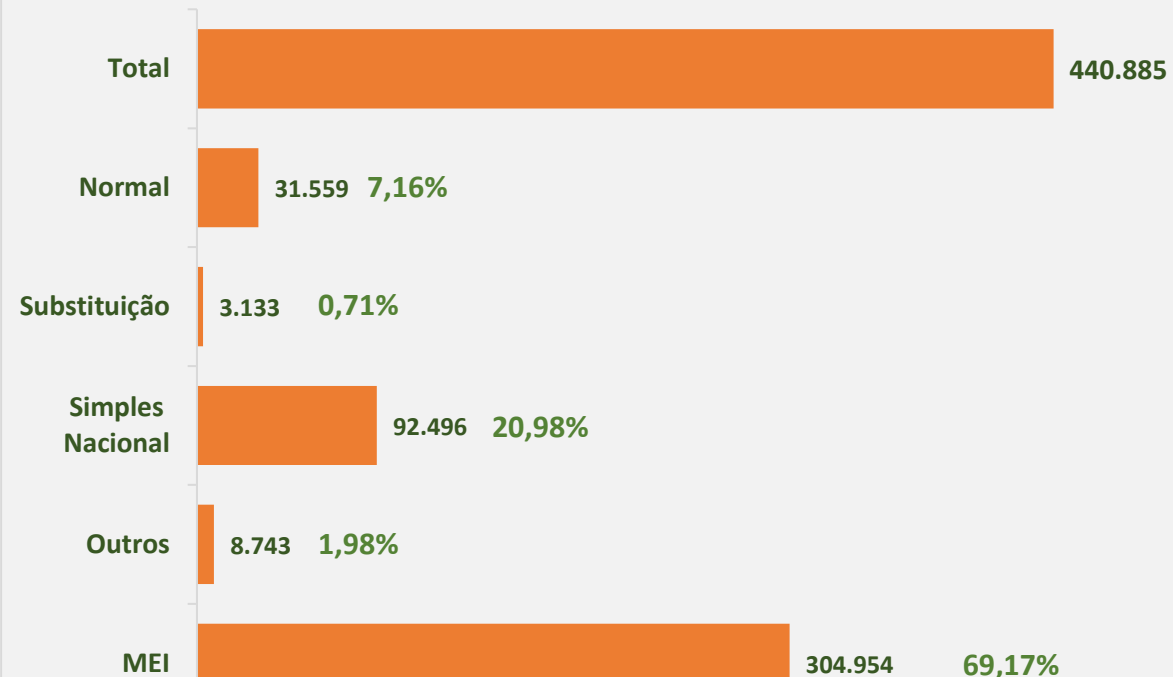
ARRECADAÇÃO DE ICMS X PERFIL CONTRIBUINTE

Outubro/2023

Arrecadação



Contribuintes



Nota: Contribuintes ativos. Valores em milhões.

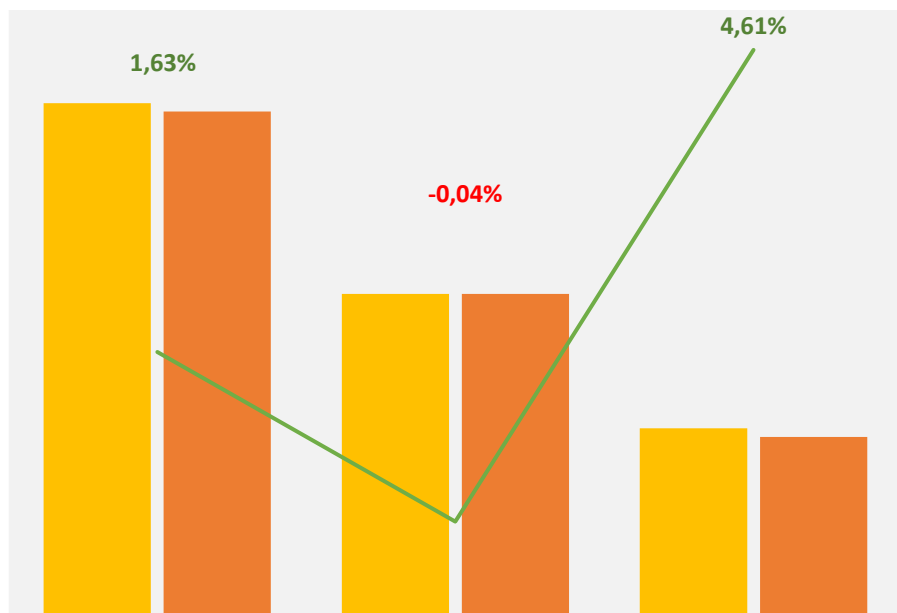
Regime de recolhimento: Outros = OUTROS (não contribuintes do ICMS), PRODUTOR RURAL e ESPECIAL, Simples Nacional = ME e EPP.

ANÁLISE DA ARRECADAÇÃO ACUMULADA

Janeiro a Outubro/2023

ANÁLISE DA ARRECADAÇÃO ACUMULADA

Janeiro a Outubro/2023



	Arrecadação Total	Arrecadação Própria	Transferências Constitucionais
2023	25.408.738.239,10	16.014.388.639,81	9.394.349.599,29
2022	25.001.048.887,08	16.020.550.297,41	8.980.498.589,67
%2023/2022	1,63%	-0,04%	4,61%

Valores nominais

O desempenho da arrecadação total, no período acumulado de Janeiro a Outubro de 2023, totalizou **R\$ 25,408 bilhões**, encerrando o período com variação nominal acumulada de **1,63%** e com variação real negativa de **2,84%**, em relação ao mesmo período de 2022.

Em valores reais, a arrecadação própria acumulou uma variação negativa de **4,44%**, enquanto as transferências constitucionais tiveram um acréscimo de **0,03%**.

TRANSFERÊNCIAS CONSTITUCIONAIS

Janeiro a Outubro/2023

Transferências	Período: Janeiro a Outubro		Variação % (A / B)		
	2023 (A)	2022 (B)	Nominal	Real (IPCA)	% Part
FPE	9.266.250.323,35	8.840.385.536,97	4,82%	0,23%	98,64%
CIDE	4.048.377,41	19.581.427,96	-79,33%	-80,52%	0,04%
Royalties	49.028.903,85	52.200.326,44	-6,08%	-10,13%	0,52%
IPI	45.435.991,88	42.081.047,70	7,97%	3,02%	0,48%
Lei Kandir ⁽¹⁾	29.586.002,80	26.250.250,60	12,71%	7,75%	0,31%
Total	9.394.349.599,29	8.980.498.589,67	4,61%	0,03%	100%

Valores nominais

⁽¹⁾ ADO PLP 133/2020 - Compensação da União.

ARRECADÇÃO PRÓPRIA

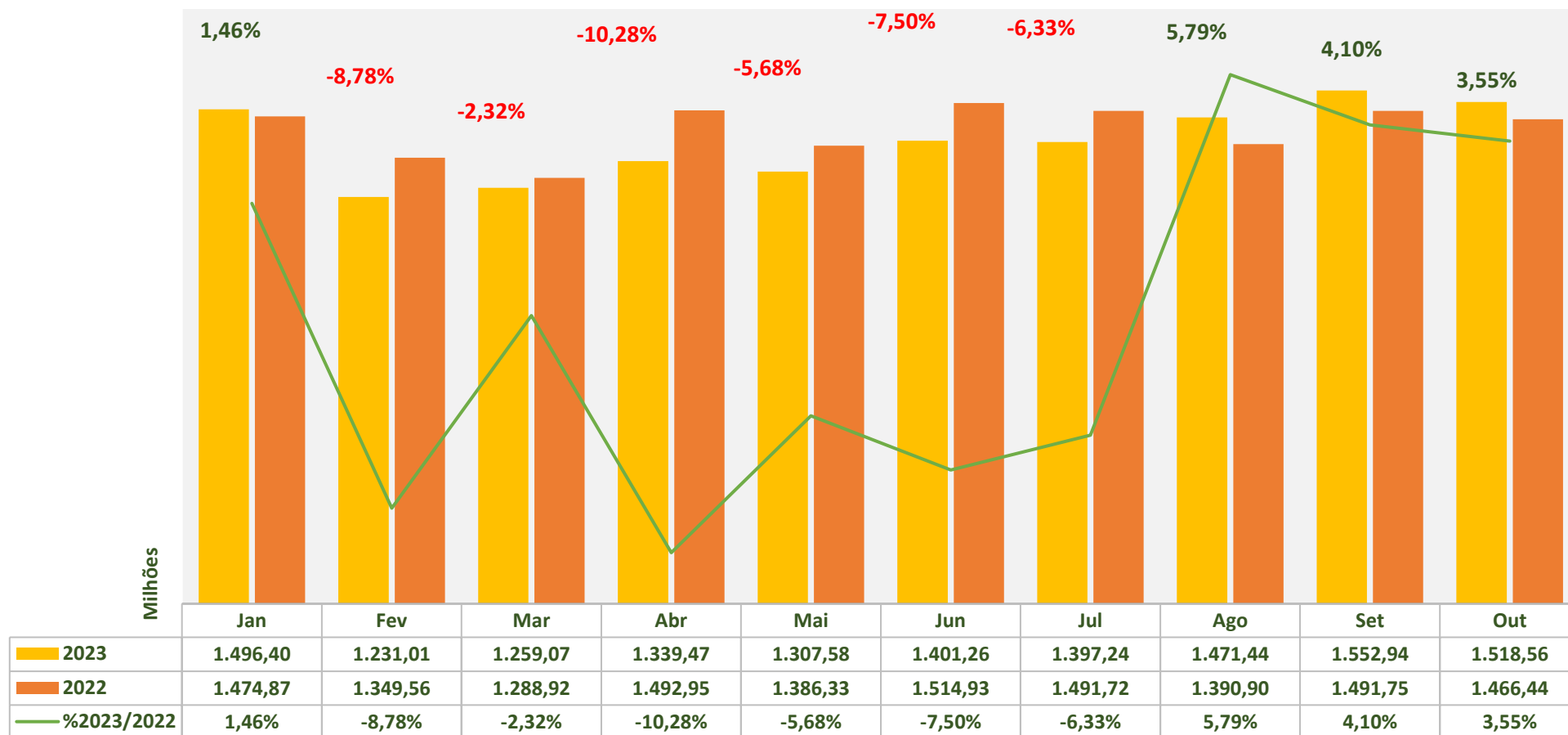
Janeiro a Outubro/2023

Tributo	Período: Janeiro a Outubro		Variação % (A / B)		
	2023 (A)	2022 (B)	Nominal	Real (IPCA)	% Part
ICMS	13.974.972.236,99	14.348.369.535,86	-2,60%	-6,88%	87,27%
IPVA	1.804.486.415,21	1.416.697.047,26	27,37%	21,48%	11,27%
ITCD	90.184.408,59	119.179.497,59	-24,33%	-27,52%	0,56%
Taxas Adm. Direta	11.864.730,83	13.651.748,61	-13,09%	-16,83%	0,07%
Multas Autônomas	27.090.406,16	38.078.141,86	-28,86%	-32,84%	0,17%
FEEF	42.884,88	9.639.298,23	-99,56%	-99,58%	0,00%
Outras Receitas	105.747.557,15	74.935.028,00	41,12%	35,01%	0,66%
Total	16.014.388.639,81	16.020.550.297,41	-0,04%	-4,44%	100%

Valores nominais

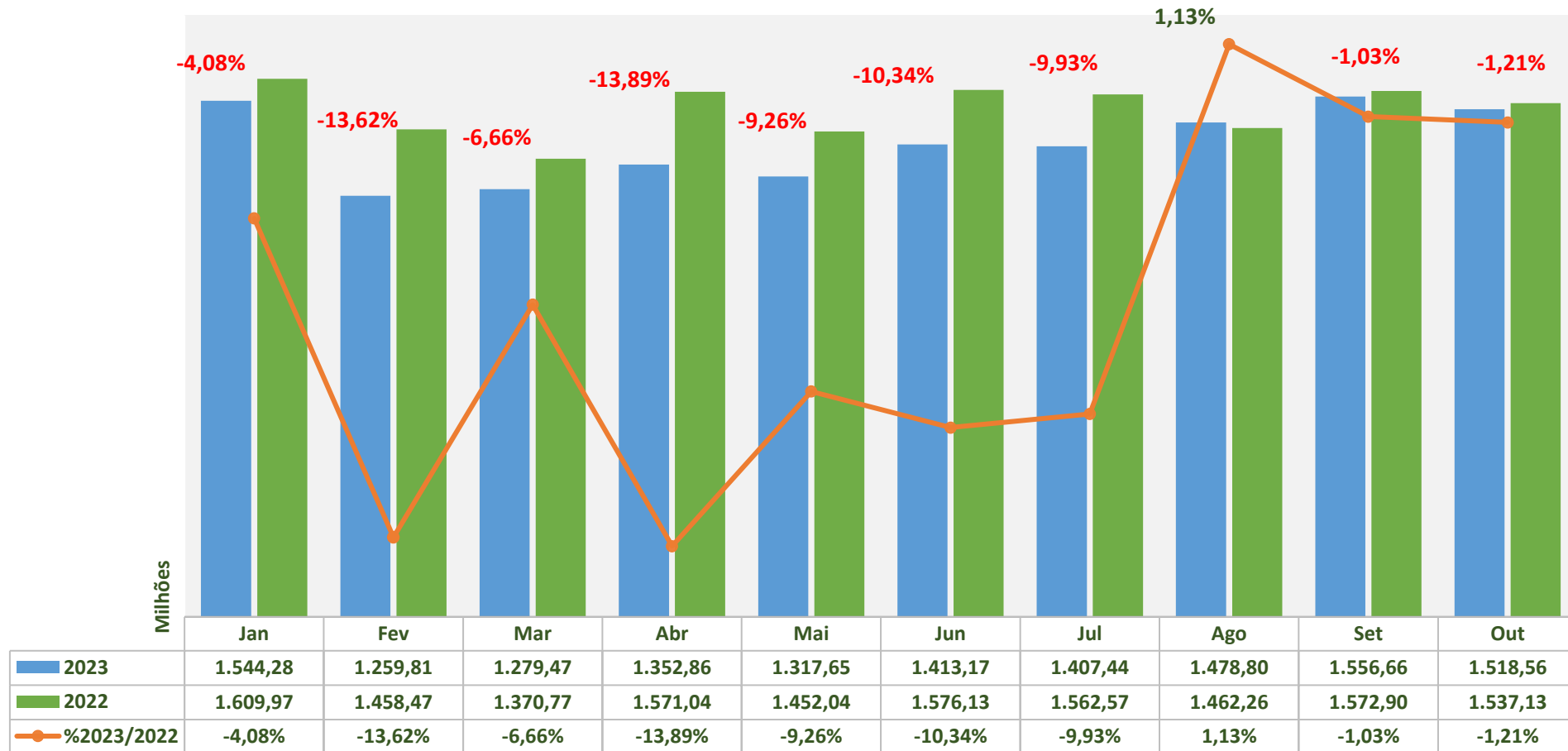
DESEMPENHO DA ARRECADAÇÃO DE ICMS

Comparativo 2023 x 2022 - Valores nominais



DESEMPENHO DA ARRECADAÇÃO DE ICMS

Comparativo 2023 x 2022 - Valores atualizados pelo IPCA



ICMS e FECOP - FUNDO ESTADUAL DE COMBATE À POBREZA

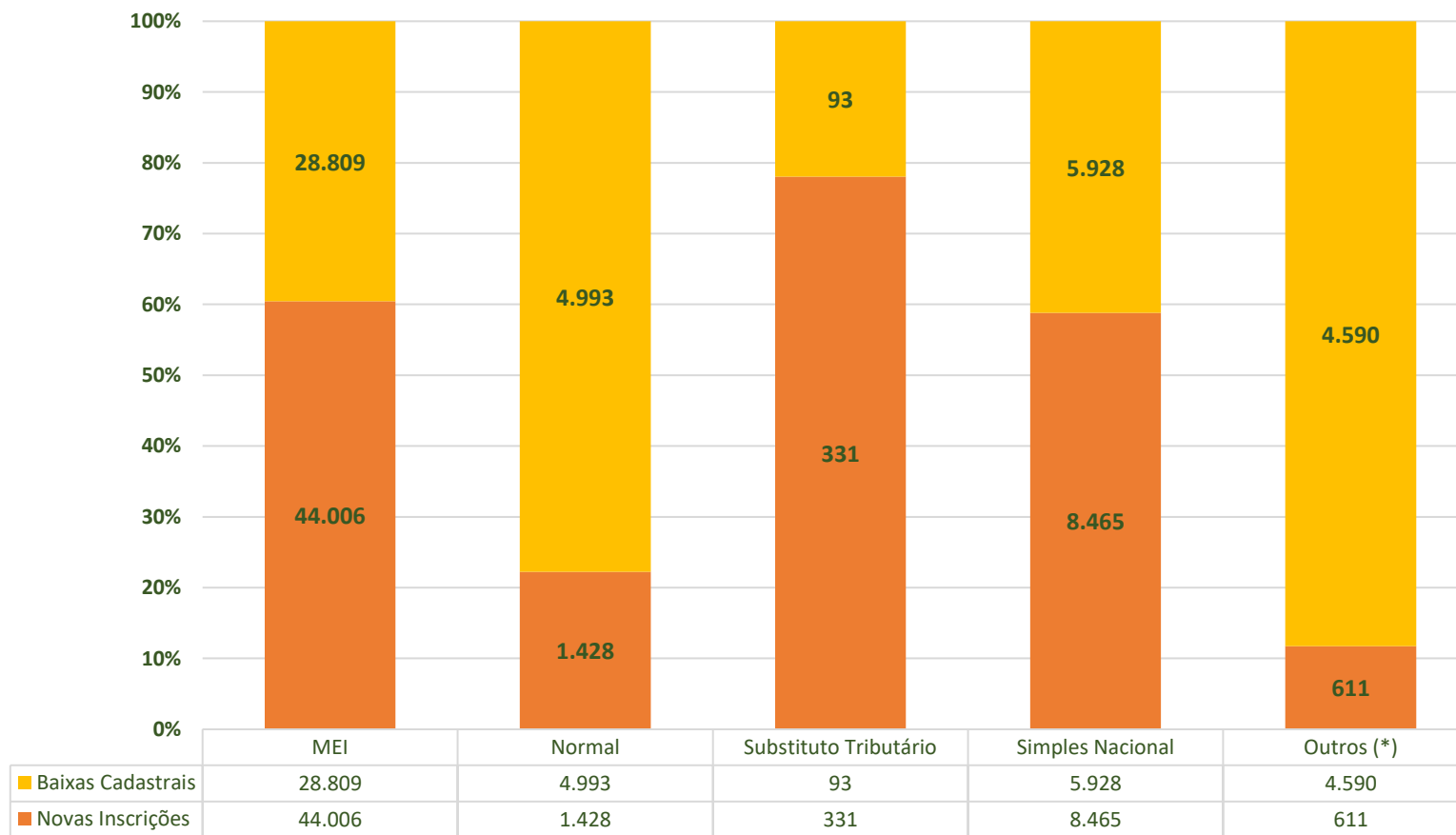
Janeiro a Outubro/2023

Receita	Período: Janeiro a Outubro		Variação % (A / B)		
	2023 (A)	2022 (B)	Nominal	Real (IPCA)	% Part
ICMS s/ FECOP	13.461.528.393,13	13.763.454.673,97	-2,19%	-6,50%	96,33%
FECOP	513.443.843,86	584.914.861,89	-12,22%	-16,02%	3,67%
Total	13.974.972.236,99	14.348.369.535,86	-2,60%	-6,88%	100%

Valores nominais

ICMS - INSCRIÇÕES POR REGIME DE RECOLHIMENTO

Janeiro a Outubro/2023

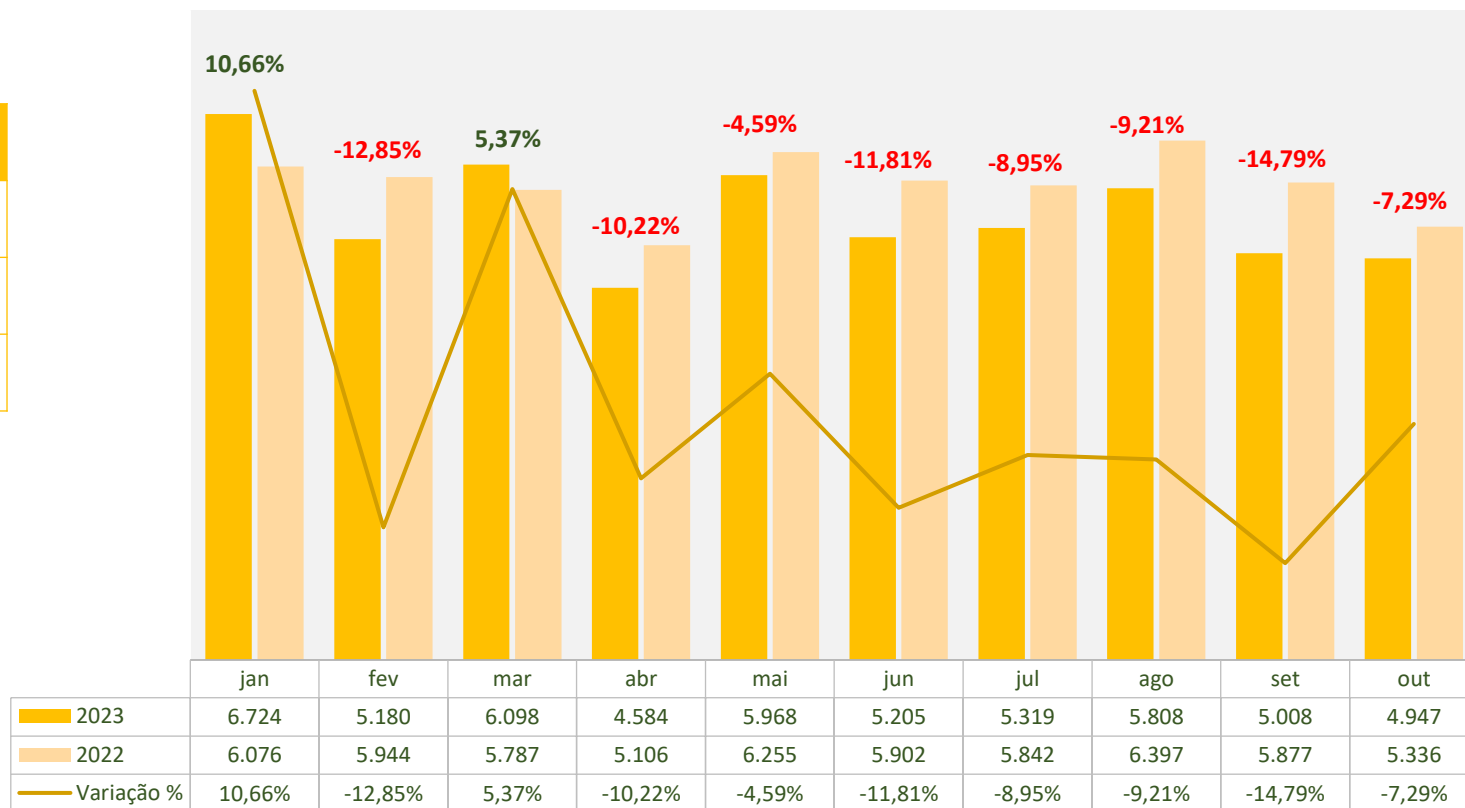


* Produtor Rural, Regime Especial.

CONCESSÃO DE NOVAS INSCRIÇÕES DO ICMS

Janeiro a Outubro/2023

Novas inscrições	Total
2023	54.841
2022	58.522
Variação %	-6,29%



NOVAS INSCRIÇÕES DE CONTRIBUINTE ICMS PELA REDESIM

Janeiro a Outubro/2023



Prazo de Liberação	Total	%
Automaticamente	47.099	86,7%
Em até 72h	2.390	4,4%
Após 72h *	4.850	8,9%
Total	54.339	100%

* Atividades em que são exigidas diligências fiscais ou aquisição de módulo fiscal eletrônico.

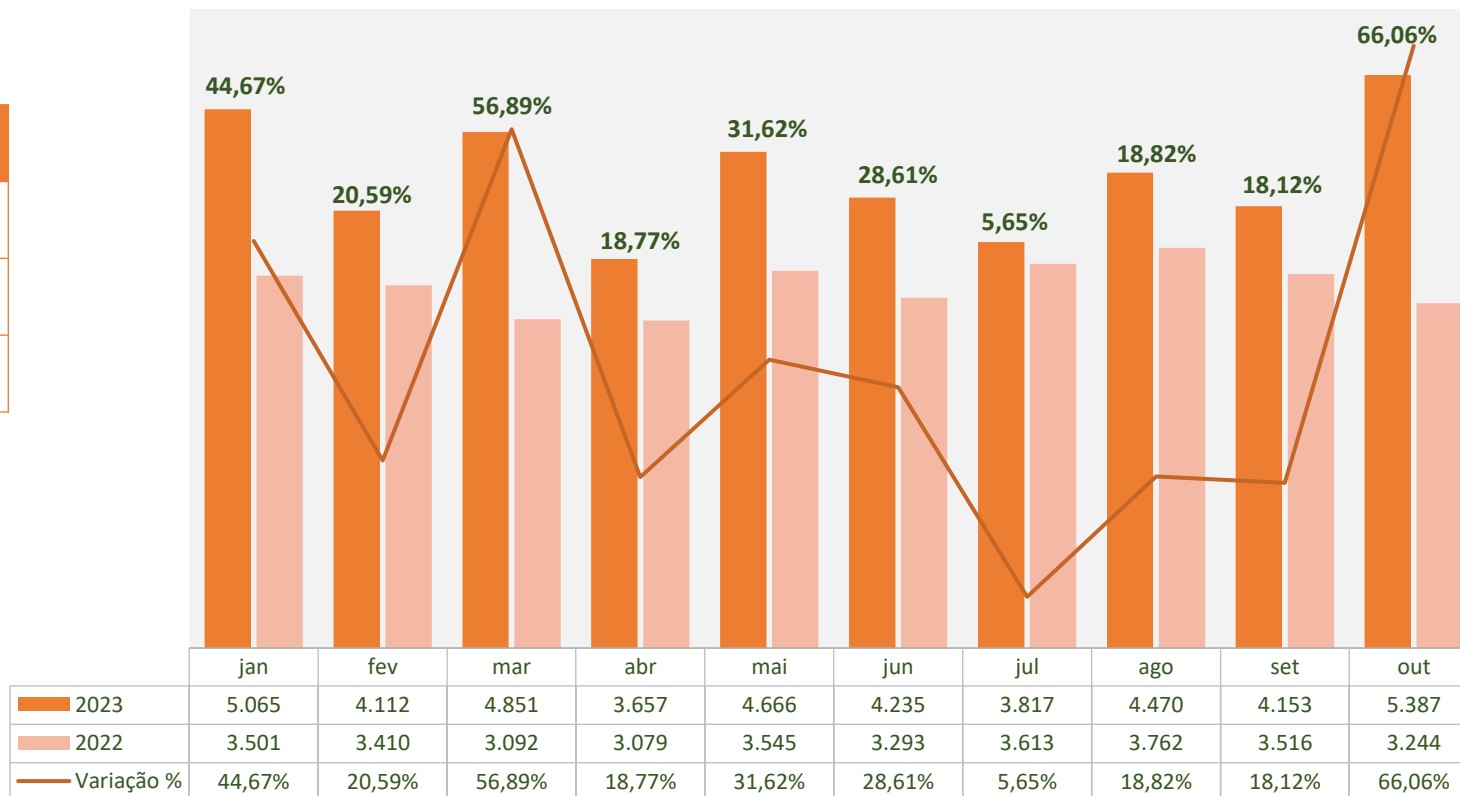
O que é o Redesim?

A Rede Nacional para a Simplificação do Registro e da Legalização de Empresas e Negócios, **Redesim**, é um sistema integrado que permite a abertura, fechamento, alteração e legalização de empresas em todas as Juntas Comerciais do Brasil, simplificando procedimentos e reduzindo a burocracia ao mínimo necessário.

BAIXAS CADASTRAIS DE CONTRIBUINTE DO ICMS

Janeiro a Outubro/2023

Baixas Cadastrais	Total
2023	44.413
2022	34.055
Variação %	30,42%



ARRECADAÇÃO DE IPVA

Janeiro a Outubro/2023

▲ **27,37%**
VARIÇÃO NOMINAL

▲ **21,48%**
VARIÇÃO REAL (IPCA)

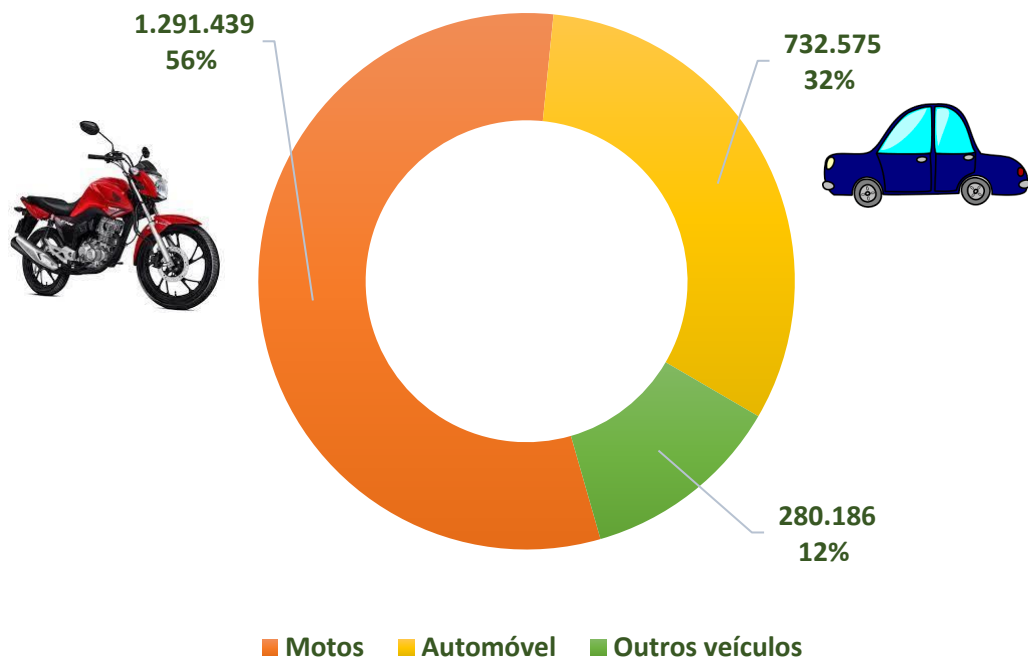
R\$ 1.804,48 milhões
ARRECADAÇÃO ACUMULADA

2.304.200
VEÍCULOS TRIBUTADOS



FROTA DE VEÍCULOS TRIBUTADOS – Outubro/2023

Tipos de Veículos

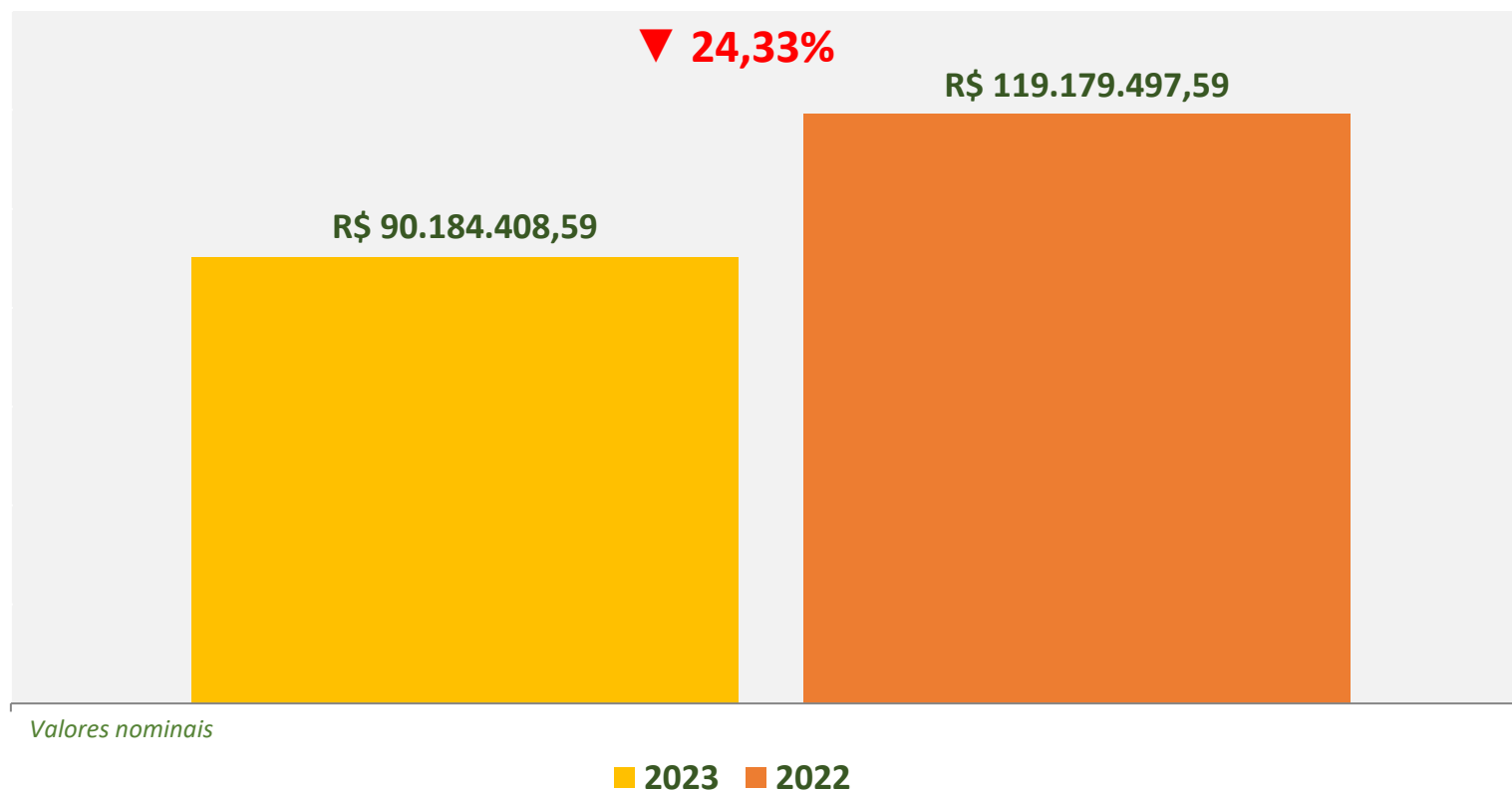


Frota de veículos dos 184 municípios do Ceará

Nº	Município	Total de Veículos	(%) Relação ao Estado
1	Fortaleza	766.893	33,3%
2	Juazeiro do Norte	94.007	4,1%
3	Sobral	74.635	3,2%
4	Caucaia	72.539	3,1%
5	Maracanaú	55.669	2,4%
6	Iguatu	39.747	1,7%
7	Crato	37.878	1,6%
8	Itapipoca	29.507	1,3%
9	Tianguá	27.092	1,2%
10	Russas	24.697	1,1%
*	Demais 174 Municípios	1.222.664	47%

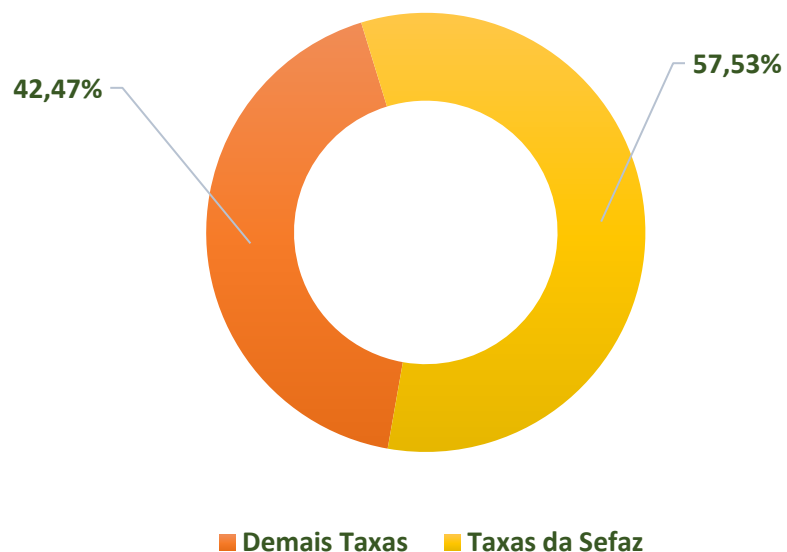
ARRECADAÇÃO DE ITCD

Janeiro a Outubro/2023



ARRECADAÇÃO DE TAXAS DA ADM. DIRETA

Janeiro a Outubro/2023



Quanto às Taxas da Administração Direta, o valor nominal arrecadado no período acumulado de **Janeiro a Outubro de 2023** foi de **R\$ 11,86 milhões**, sendo **57,53%** deste montante referente às taxas próprias da Sefaz, totalizando **R\$ 6,83 milhões**.



CEARÁ

GOVERNO DO ESTADO

SECRETARIA DA FAZENDA

Coordenadoria de Arrecadação – COART

Célula de Arrecadação - CEART