



**CEARÁ**  
GOVERNO DO ESTADO  
SECRETARIA DA FAZENDA

# BOLETIM DA ARRECADAÇÃO

Fevereiro/2025

**SECRETÁRIO DA FAZENDA**

Fabrício Gomes

**SECRETÁRIA EXECUTIVA DA RECEITA**

Liana Machado

**COORDENADOR DE ARRECADAÇÃO**

José Carlos Cavalcante

**ORIENTADORA DA CÉLULA DE ARRECADAÇÃO**

Denise Moura

**EQUIPE TÉCNICA**

João Marcos Maia

Ana Paula Lima

Wellington Ferreira



**CEARÁ**  
GOVERNO DO ESTADO

CUIDAR  
DAS PESSOAS,  
AVANÇAR  
O CEARÁ.

# ANÁLISE DA ARRECADAÇÃO MENSAL

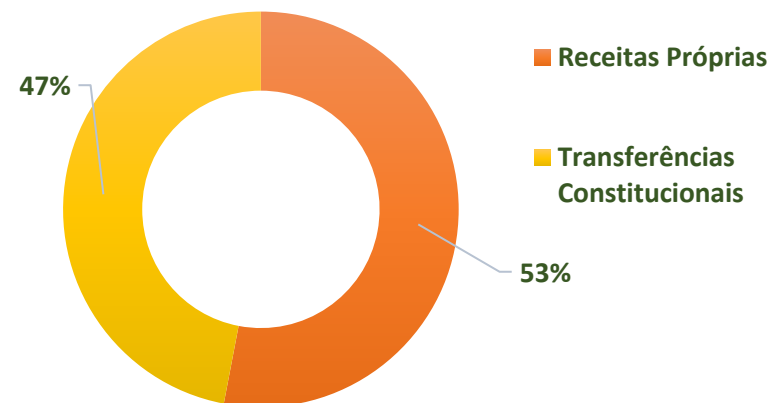
## Fevereiro/2025

# ARRECADAÇÃO TOTAL - Fevereiro/2025

A Arrecadação Total (receitas próprias + transferências constitucionais), no mês de **Fevereiro de 2025**, foi de **R\$ 3,463 bilhões**, apresentando um acréscimo nominal de **4,60%**, em relação ao mesmo mês de 2024. A receita própria representa 53% deste montante.

Arrecadação Total		
fevereiro/2025	fevereiro/2024	Variação %
R\$ 3.463.891.449,99	R\$ 3.311.404.949,13	4,60%

Valores nominais



Neste período, a arrecadação própria das receitas estaduais atingiu o montante de **R\$ 1,836 bilhão** e comparativamente ao mesmo período do ano de 2024, houve uma variação positiva nominal de **3,75%** e, em valores reais, atualizados pelo IPCA, houve decréscimo de **-1,24%**. As transferências constitucionais tiveram acréscimo nominal de **5,58%** e um acréscimo de **0,50%** em valores reais.

# ARRECADAÇÃO PRÓPRIA - Fevereiro/2025

Na análise da arrecadação própria, ressaltamos a arrecadação do ICMS no valor de **R\$ 1,517 bilhão**, que representa **82,65%** do total, com variação nominal de **2,31%**, e de **-2,61%** em valores atualizados, em relação ao mesmo período do ano de 2024.

Tributo	Período: Fevereiro		Variação % ( A / B )		
	2025 ( A )	2024 ( B )	Nominal	Real (IPCA)	% Part
ICMS	1.517.497.726,53	1.483.180.011,50	2,31%	-2,61%	82,65%
IPVA	288.894.687,40	253.936.582,67	13,77%	8,29%	15,73%
ITCD	12.399.605,18	11.102.972,39	11,68%	6,30%	0,68%
Taxas Adm. Direta	1.356.374,06	1.122.115,59	20,88%	15,05%	0,07%
Multas Autônomas	3.480.631,18	11.713.519,42	-70,29%	-71,72%	0,19%
Outras Receitas	12.382.475,22	8.551.720,28	44,80%	37,82%	0,67%
<b>Total</b>	<b>1.836.011.499,57</b>	<b>1.769.606.921,85</b>	<b>3,75%</b>	<b>-1,24%</b>	<b>100%</b>

Valores nominais

# ICMS e FECOP - FUNDO ESTADUAL DE COMBATE À POBREZA

## Fevereiro /2025

Receita	Período: Fevereiro		Variação % ( A / B )		% Part
	2025 ( A )	2024 ( B )	Nominal	Real (IPCA)	
ICMS s/ FECOP	1.495.505.187,56	1.457.948.726,67	2,58%	-2,36%	98,55%
FECOP	21.992.538,97	25.231.284,83	-12,84%	-17,03%	1,45%
<b>Total</b>	<b>1.517.497.726,53</b>	<b>1.483.180.011,50</b>	<b>2,31%</b>	<b>-2,61%</b>	<b>100%</b>

Valores nominais

# FUNDO ESTADUAL DE COMBATE À POBREZA – FECOP

## Fevereiro/2025

### O que é o FECOP?

O Fundo Estadual de Combate à Pobreza é um fundo instituído com recursos oriundos de parte da arrecadação do ICMS e tem como objetivo viabilizar, a toda a população do Ceará, acesso a níveis dignos de subsistência. Seus recursos são aplicados exclusivamente em ações relacionadas a assistência social, nutrição, habitação, educação, saúde, saneamento básico, reforço de renda familiar, combate a seca, desenvolvimento infantil e a outros programas sociais, voltados para a melhoria da qualidade de vida.

(Lei complementar nº 37/03)



Arrecadação ICMS

**R\$ 1.517.497.726,53**



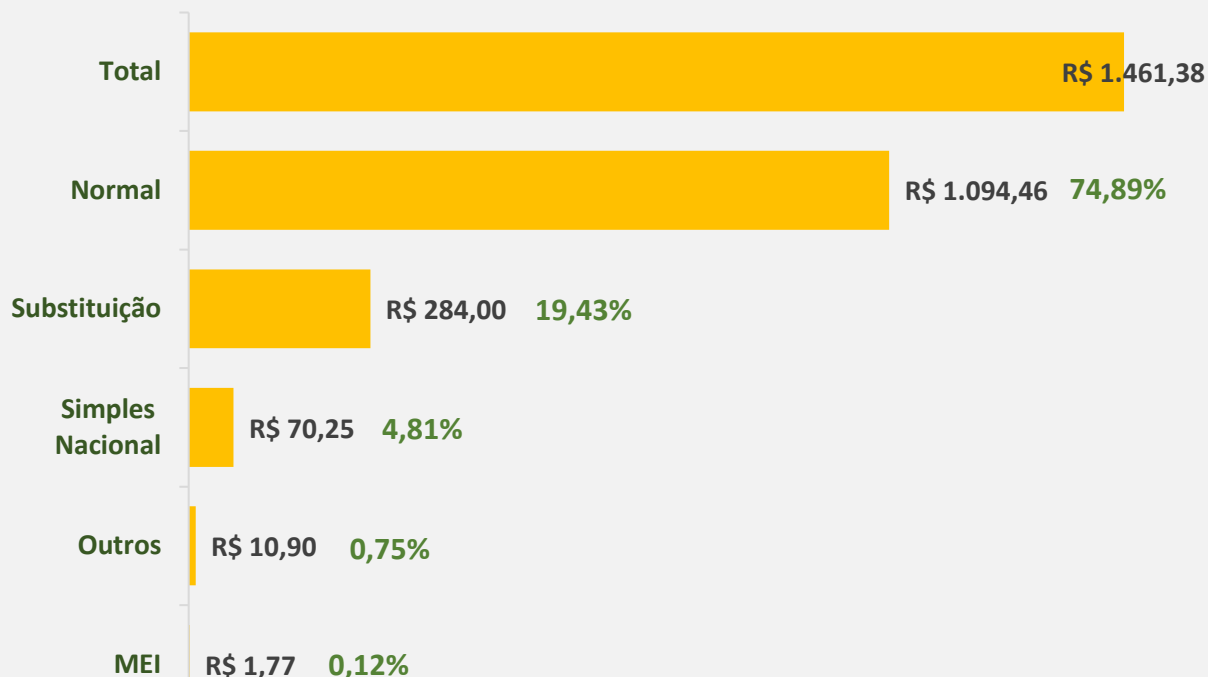
**R\$ 21.992.538,97**

*Valores nominais*

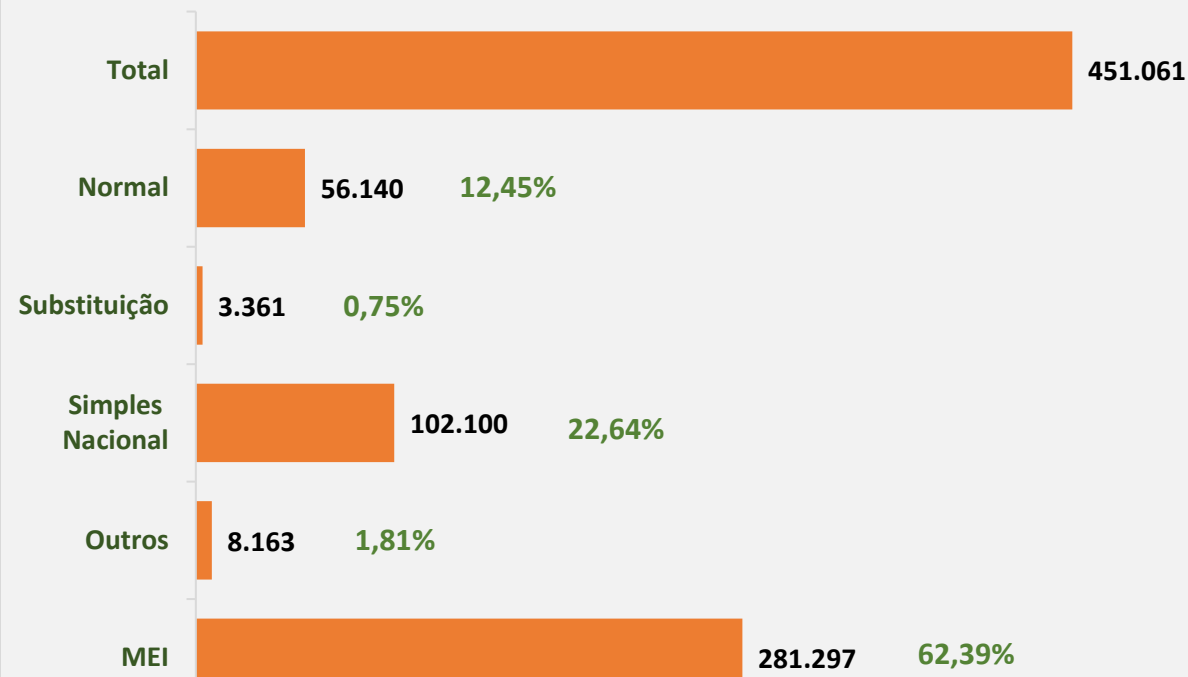
# ARRECADAÇÃO DE ICMS X PERFIL CONTRIBUINTE

## Fevereiro/2025

### Arrecadação



### Contribuintes



Nota: Contribuintes ativos. Valores em milhões.

Regime de recolhimento: Outros = OUTROS (não contribuintes do ICMS), PRODUTOR RURAL e ESPECIAL, Simples Nacional = ME e EPP.

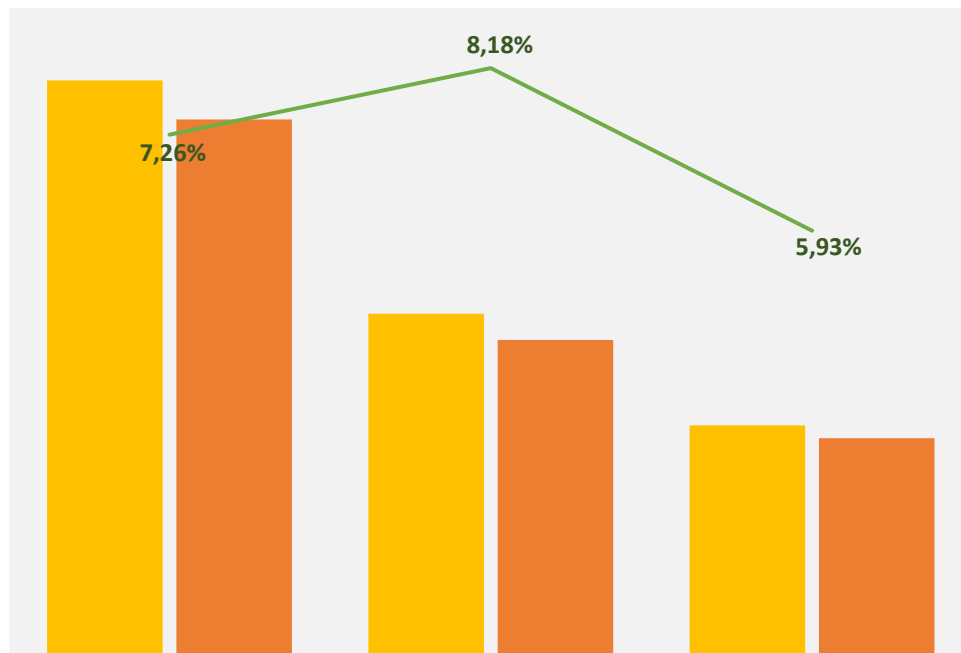


# ANÁLISE DA ARRECADAÇÃO ACUMULADA

## Janeiro a Fevereiro/2025

# ANÁLISE DA ARRECADAÇÃO

## Janeiro a Fevereiro /2025



	Arrecadação Total	Arrecadação Própria	Transferências Constitucionais
2025	7.117.238.169,31	4.244.555.661,14	2.872.682.508,17
2024	6.635.761.118,54	3.923.772.774,54	2.711.988.344,00
%2025/2024	7,26%	8,18%	5,93%

Valores nominais

O desempenho da arrecadação total, acumulado de Janeiro a Fevereiro de 2025, totalizou **R\$ 7,117 bilhões**, encerrando o período com variação nominal de **7,26%** e com variação real positiva de **2,35%**, em relação ao mesmo período de 2024.

Em **valores reais**, a arrecadação própria acumulou uma variação positiva de **3,26%**, enquanto as transferências constitucionais tiveram um acréscimo de **1,03%**.

# ARRECADÇÃO PRÓPRIA

## Janeiro a Fevereiro/2025

Tributo	Período: Janeiro a Fevereiro		Variação % ( A / B )		
	2025 ( A )	2024 ( B )	Nominal	Real (IPCA)	% Part
ICMS	3.353.203.002,05	3.117.069.926,21	7,58%	2,68%	79,00%
IPVA	800.867.645,13	750.494.204,02	6,71%	1,86%	18,87%
ITCD	60.793.021,23	20.848.502,36	191,59%	179,36%	1,43%
Taxas Adm. Direta	2.795.492,32	2.480.544,99	12,70%	7,50%	0,07%
Multas Autônomas	7.157.657,09	15.326.686,19	-53,30%	-55,34%	0,17%
Outras Receitas	19.738.843,32	17.552.910,77	12,45%	7,11%	0,47%
<b>Total</b>	<b>4.244.555.661,14</b>	<b>3.923.772.774,54</b>	<b>8,18%</b>	<b>3,26%</b>	<b>100%</b>

Valores nominais

# TRANSFERÊNCIAS CONSTITUCIONAIS

## Janeiro a Fevereiro/2025

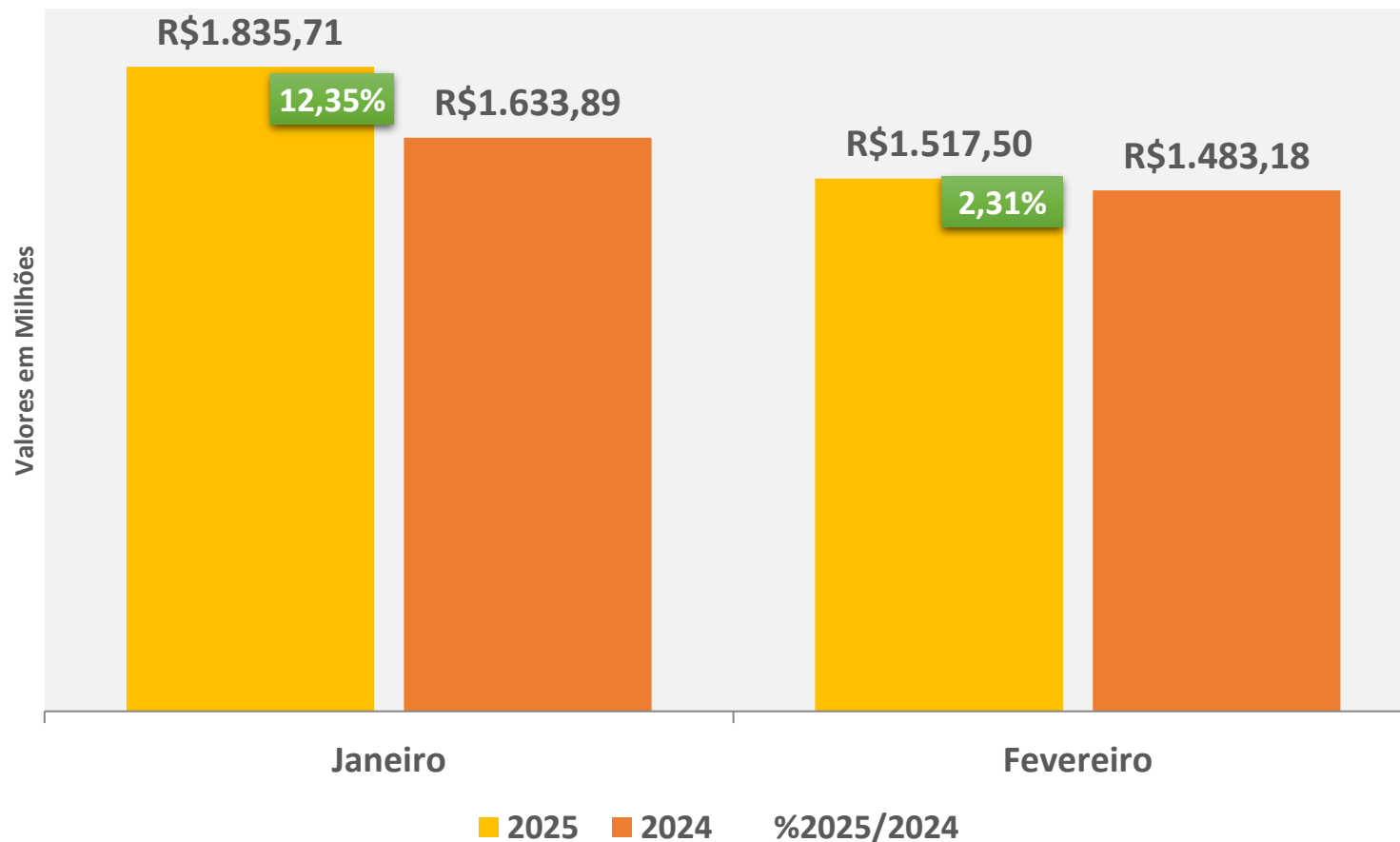
Transferências	Período: Janeiro a Fevereiro		Variação % ( A / B )		
	2025 ( A )	2024 ( B )	Nominal	Real (IPCA)	% Part
FPE	2.842.517.813,29	2.682.566.055,69	5,96%	1,07%	98,95%
CIDE	6.506.718,20	6.279.801,94	3,61%	-0,91%	0,23%
Royalties	12.575.051,57	11.165.945,69	12,62%	7,41%	0,44%
IPI	7.010.900,11	7.767.940,66	-9,75%	-13,91%	0,24%
Lei Kandir <sup>(1)</sup>	4.072.025,00	4.208.600,02	-3,25%	-7,68%	0,14%
<b>Total</b>	<b>2.872.682.508,17</b>	<b>2.711.988.344,00</b>	<b>5,93%</b>	<b>1,03%</b>	<b>100%</b>

Valores nominais

<sup>(1)</sup> ADO PLP 133/2020 - Compensação da União.

# DESEMPENHO DA ARRECADAÇÃO DE ICMS

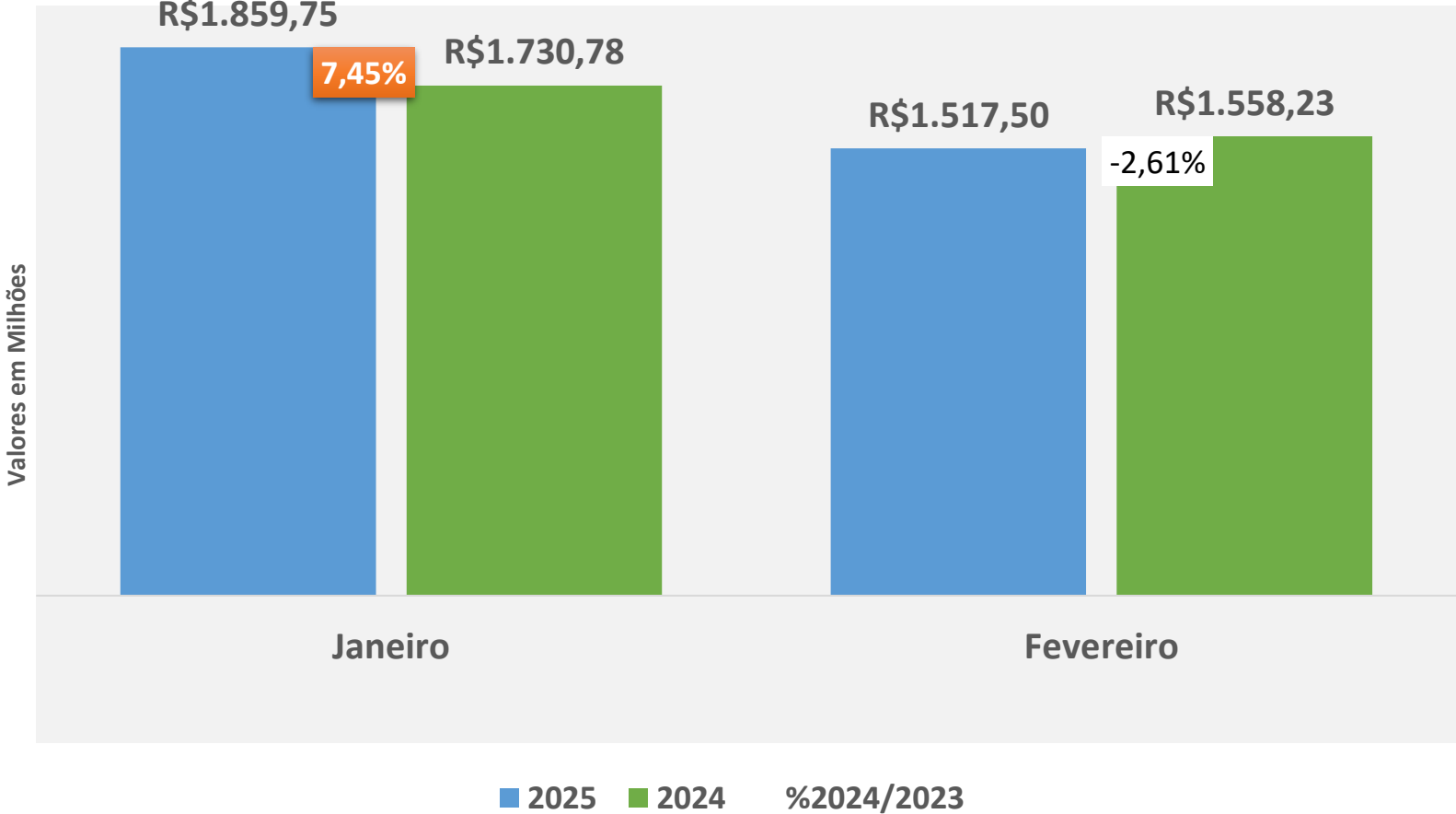
## Comparativo 2025 x 2024 - Valores Nominais



Valores Nominais

# DESEMPENHO DA ARRECADAÇÃO DE ICMS

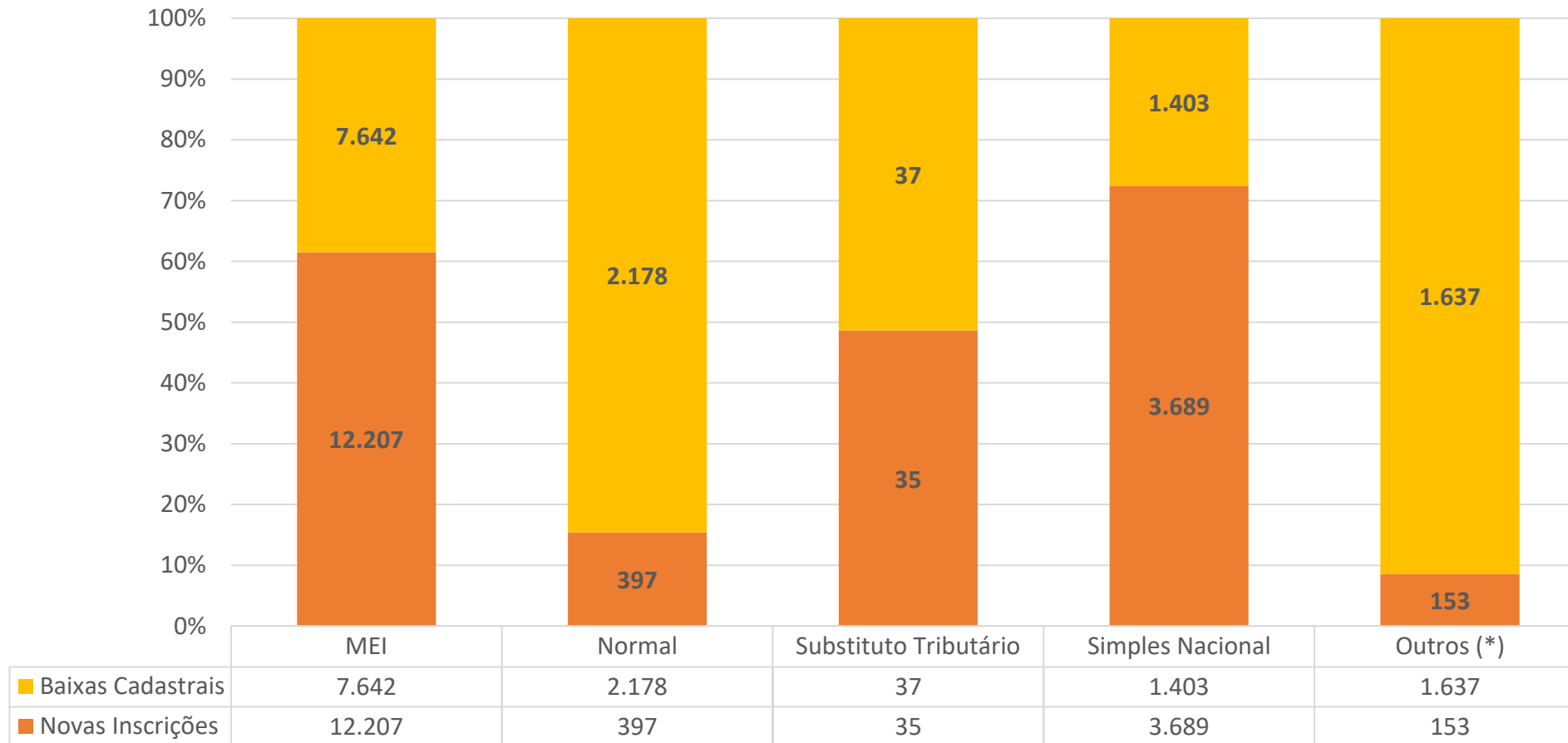
## Comparativo 2025 x 2024 - Valores Reais



Valores Atualizados pelo IPCA

# ICMS - INSCRIÇÕES POR REGIME DE RECOLHIMENTO

## Janeiro a Fevereiro/2025



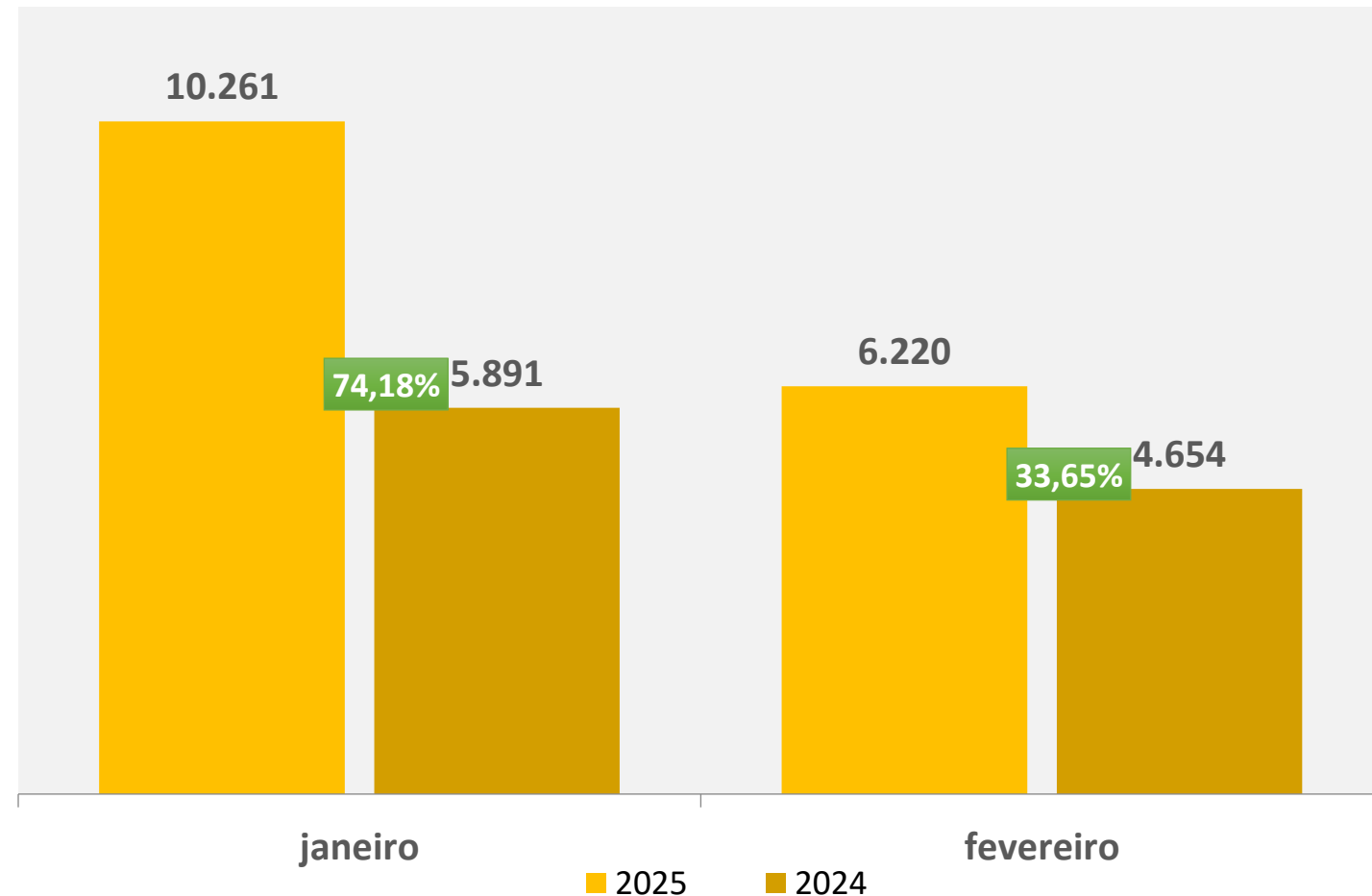
\* Produtor Rural, Regime Especial.



# CONCESSÃO DE NOVAS INSCRIÇÕES DO ICMS

## Janeiro a Fevereiro /2025 x 2024

Novas inscrições	Total
2025	16.481
2024	10.545
Variação %	56,29%





# NOVAS INSCRIÇÕES DE CONTRIBUINTE ICMS PELA REDESIM Janeiro a Fevereiro /2025



Prazo de Liberação	Total	%
Automaticamente	14.231	87,76%
Em até 72h	686	4,23%
Após 72h *	1.299	8,01%
<b>Total</b>	<b>16.216</b>	<b>100%</b>

\* Atividades em que são exigidas diligências fiscais ou aquisição de módulo fiscal eletrônico.

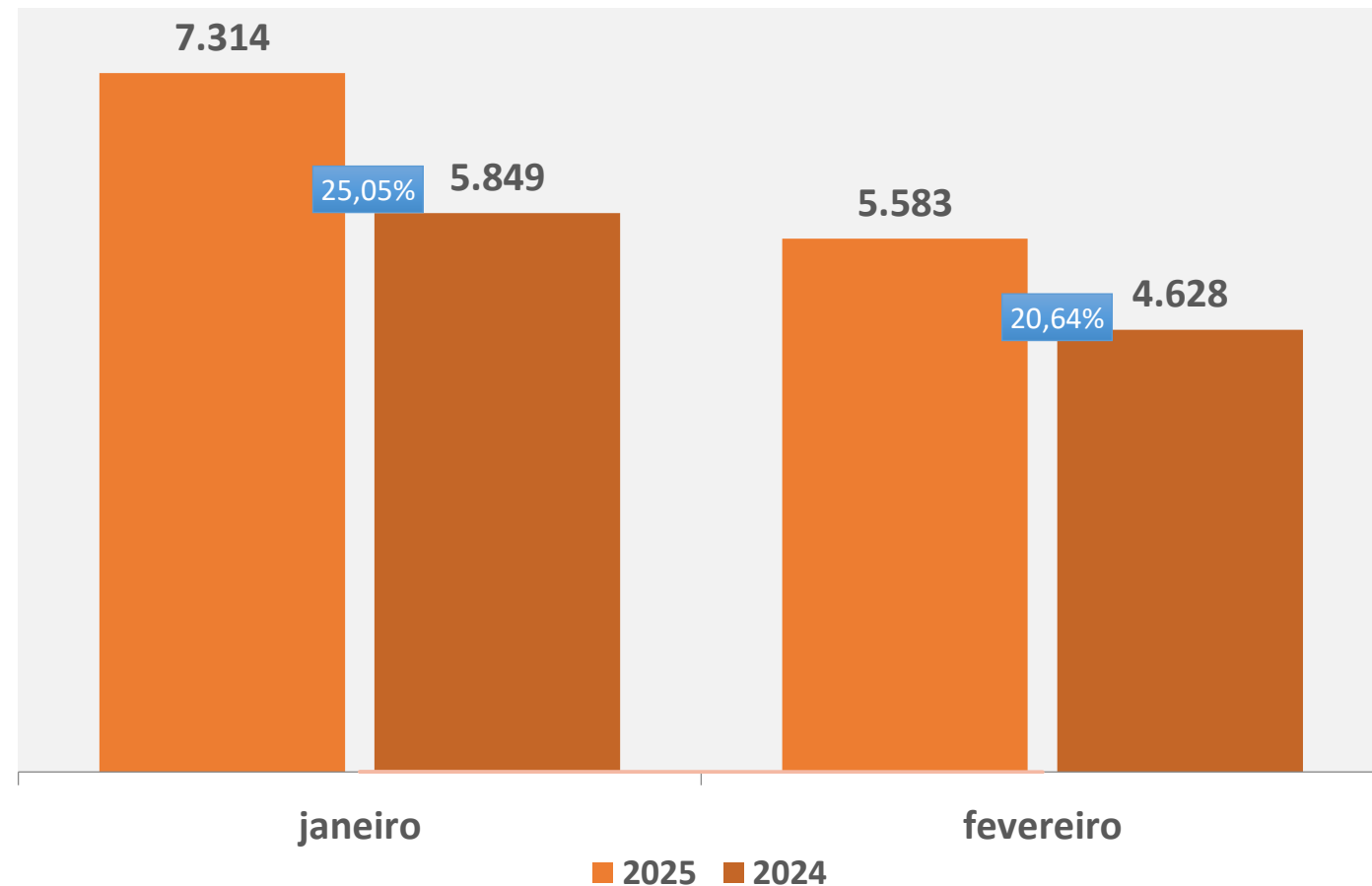
## O que é o Redesim?

A Rede Nacional para a Simplificação do Registro e da Legalização de Empresas e Negócios, **Redesim**, é um sistema integrado que permite a abertura, fechamento, alteração e legalização de empresas em todas as Juntas Comerciais do Brasil, simplificando procedimentos e reduzindo a burocracia ao mínimo necessário.

# BAIXAS CADASTRAIS DE CONTRIBUINTE DO ICMS

## Janeiro a Fevereiro/2025 x 2024

Baixas Cadastrais	Total
2025	<b>12.897</b>
2024	<b>10.477</b>
Variação %	<b>23,10%</b>



# ARRECADÇÃO DE IPVA

## Janeiro a Fevereiro/2025

▲ **6,71%**  
VARIÇÃO NOMINAL

▲ **1,86%**  
VARIÇÃO REAL (IPCA)

**R\$ 800 milhões**  
ARRECADÇÃO

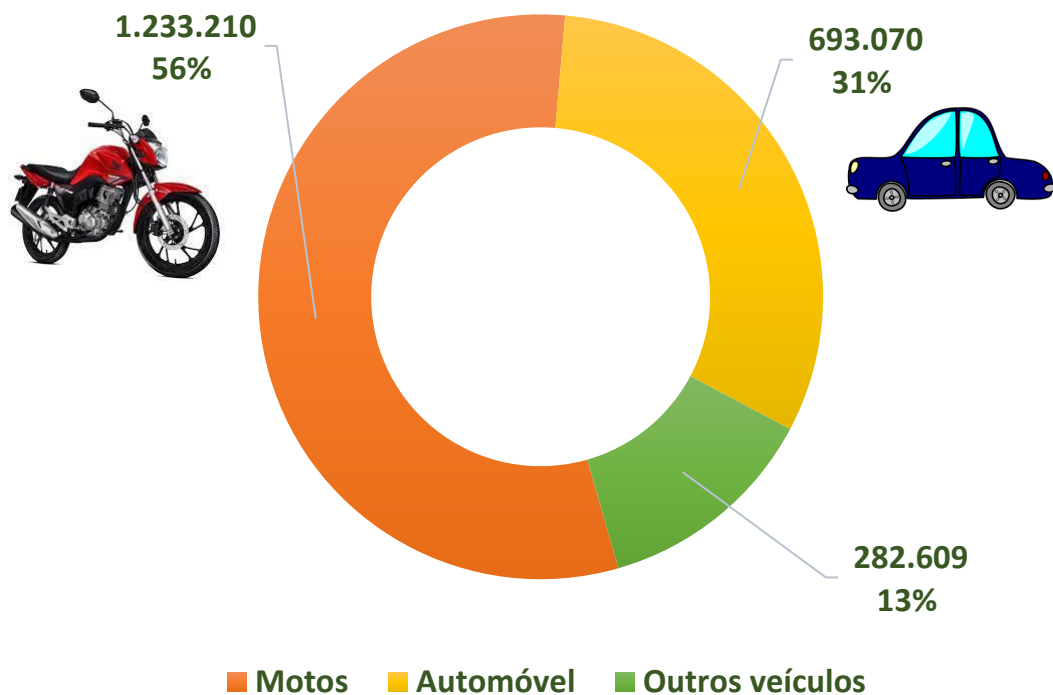
**2.208.899**  
VEÍCULOS TRIBUTADOS



# FROTA DE VEÍCULOS TRIBUTADOS

## Fevereiro/2025

### Tipos de Veículos



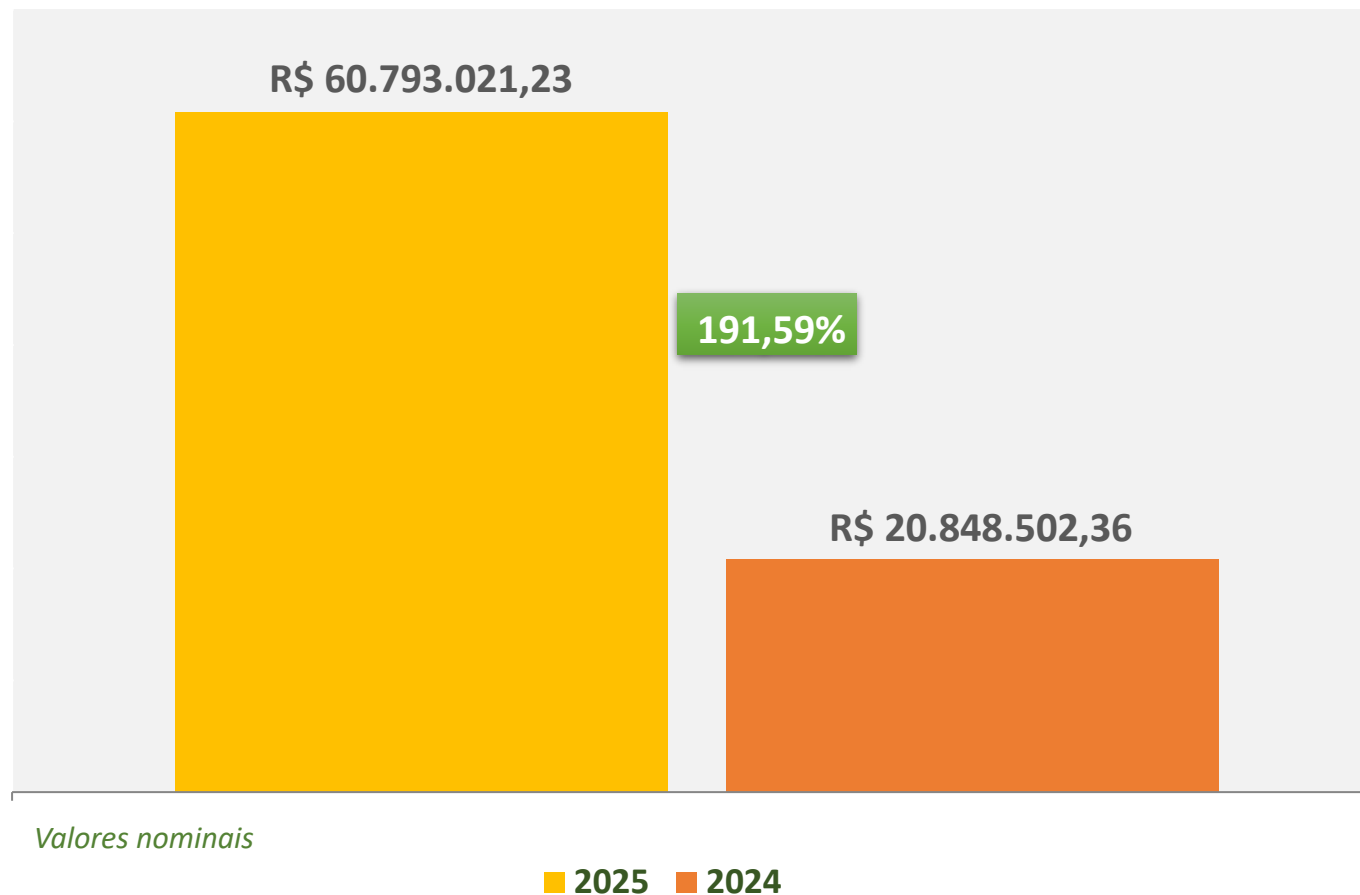
### Frota de veículos dos 184 municípios do Ceará

Nº	Município	Total de Veículos	(%) Relação ao Estado
1	Fortaleza	743.617	33,66%
2	Juazeiro do Norte	90.413	4,09%
3	Caucaia	72.061	3,26%
4	Sobral	71.415	3,23%
5	Maracanaú	55.218	2,50%
6	Iguatu	38.032	1,72%
7	Crato	36.345	1,65%
8	Itapipoca	28.620	1,30%
9	Eusébio	26.687	1,21%
10	Tianguá	26.111	1,18%
*	Demais 174 Municípios	1.020.370	46,19%



# ARRECADADAÇÃO DE ITCD

## Janeiro a Fevereiro/2025 x 2024



# ARRECADAÇÃO DE TAXAS DA ADM. DIRETA

## Janeiro a Fevereiro 2025



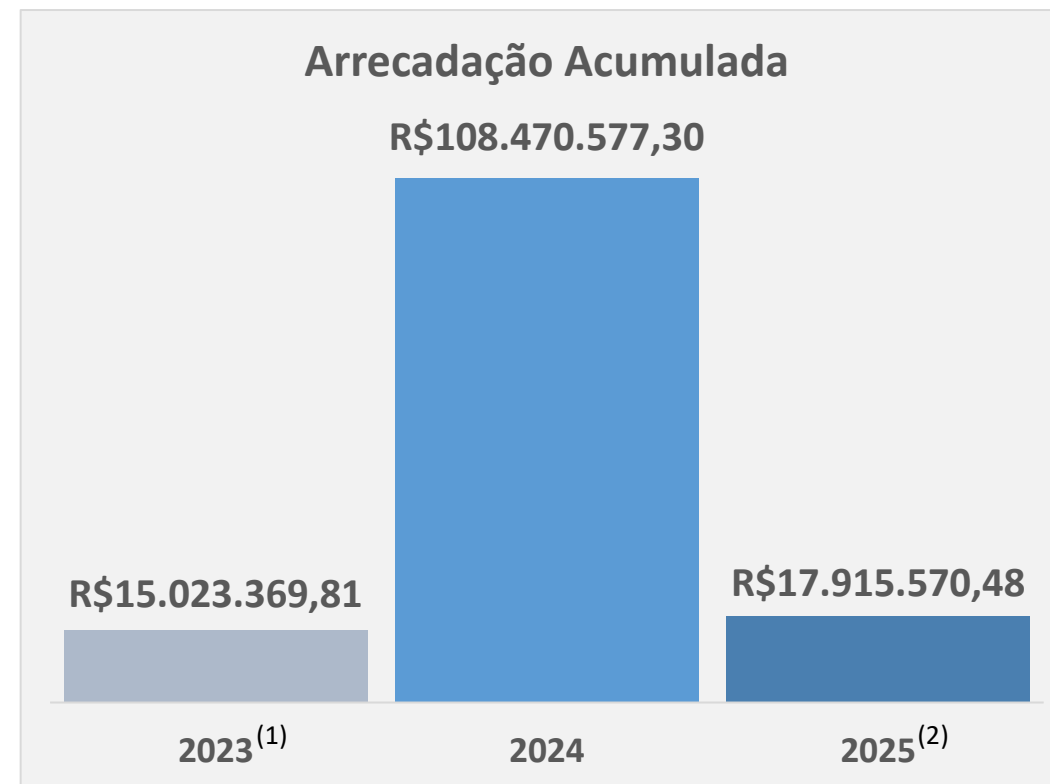
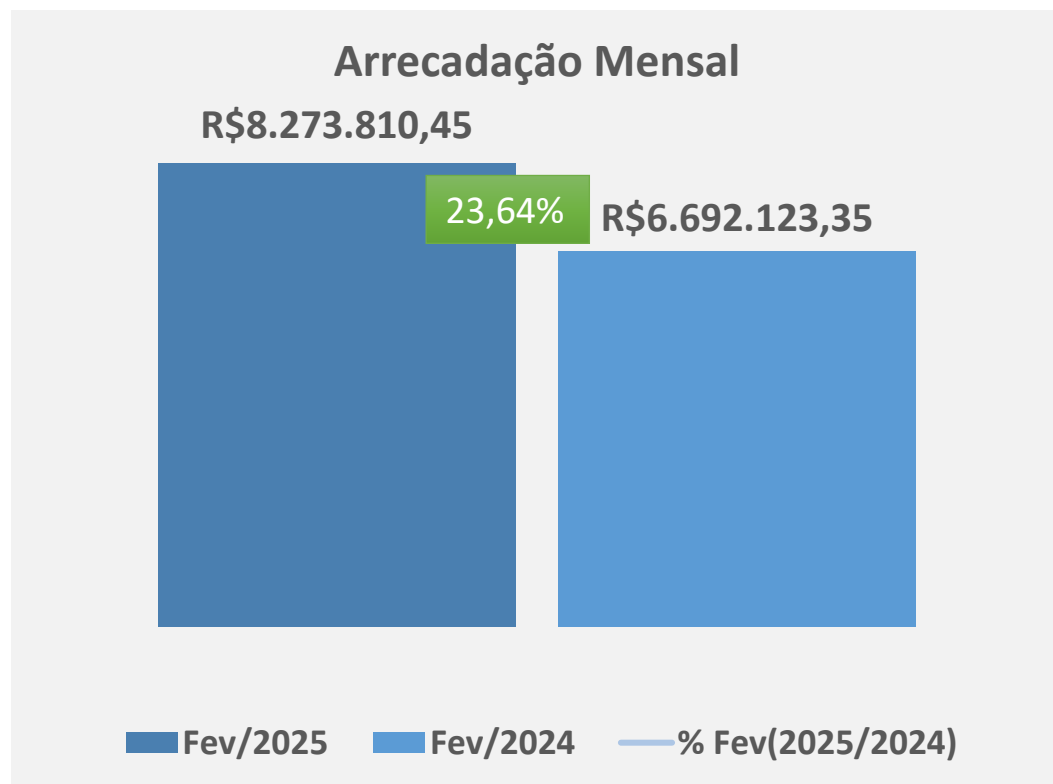
■ Demais Taxas   ■ Taxas da Sefaz

Quanto às Taxas da Administração Direta, o valor nominal arrecadado no período de **Janeiro a Fevereiro de 2025** foi de **R\$ 2,79 milhões**, sendo **61,89%** deste montante referente às taxas próprias da Sefaz, totalizando **R\$ 1,73 milhões**.



# ARRECADAÇÃO ICMS

## Programa Remessa Conforme (\*)



Valores nominais

(\*) Programa de Conformidade da Receita Federal do Brasil, que visa simplificar e agilizar os processos aduaneiros, com isenção do imposto de importação em compras on-line de até US\$ 50,00 para varejistas estrangeiros.

(1) 2023\* - Entrada em vigor do Programa em Agosto/2023 (Arrecadação a partir de Outubro/2023)

(2) 2025\* - Dados até Fevereiro/2025



# **CEARÁ**

## **GOVERNO DO ESTADO**

SECRETARIA DA FAZENDA

Coordenadoria de Arrecadação – COART  
Célula de Arrecadação - CEART