



CEARÁ
GOVERNO DO ESTADO
SECRETARIA DA FAZENDA

BOLETIM DA ARRECADAÇÃO

Setembro/2025

SECRETÁRIO DA FAZENDA

Fabrício Gomes

SECRETÁRIA EXECUTIVA DA RECEITA

Liana Machado

COORDENADOR DE ARRECADAÇÃO

José Carlos Cavalcante

ORIENTADORA DA CÉLULA DE ARRECADAÇÃO

Denise Moura

EQUIPE TÉCNICA

João Marcos Maia

Paulo de Freitas Macedo

Ana Paula Lima

Antonio Wellington Vasconcelos Ferreira



CEARÁ
GOVERNO DO ESTADO

CUIDAR
DAS PESSOAS,
AVANÇAR
O CEARÁ.

ANÁLISE DA ARRECADAÇÃO MENSAL

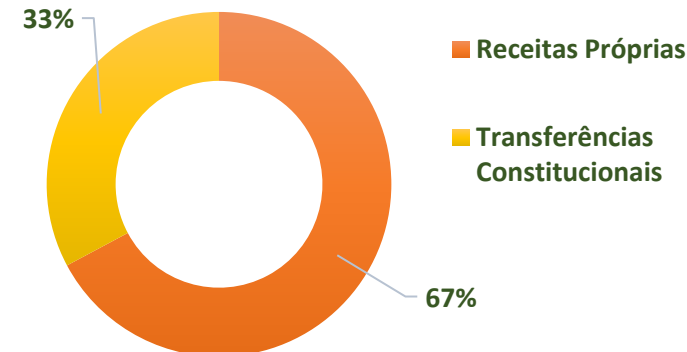
Setembro/2025

ARRECADAÇÃO TOTAL - Setembro/2025

A Arrecadação Total (receitas próprias + transferências constitucionais), no mês de **Setembro de 2025**, foi de **R\$ 2,867 bilhões**, apresentando um acréscimo nominal de **9,32%** em relação ao mesmo mês de 2024. A receita própria representa **67%** deste montante.

Valores nominais

Arrecadação Total		
setembro/2025	setembro/2024	Variação %
R\$ 2.867.066.970,26	R\$ 2.622.640.747,19	9,32%



Neste período, a arrecadação própria das receitas estaduais atingiu o montante de **R\$ 1,926 bilhão** e comparativamente ao mesmo período do ano de 2024, houve uma variação positiva nominal de **10,90%** e, em valores reais, atualizados pelo *IPCA, houve acréscimo de **5,44%**. As transferências constitucionais tiveram acréscimo nominal de **6,22%** e um acréscimo de **1,00%** em valores reais.

(*) Notas: Atualizado pelo IPCA setembro/2025: 0,48%
Acumulado nos últimos 12 meses: 5,17%

ARRECAÇÃO PRÓPRIA - Setembro/2025

Na análise da arrecadação própria, ressaltamos a arrecadação do ICMS no valor de **R\$ 1,838 bilhão**, que representa **95,44%** do total, com variação nominal de **10,49%**, e de **5,05%** em valores atualizados, em relação ao mesmo período do ano de 2024.

Tributo	Período: Setembro		Variação % (A / B)	
	2025 (A)	2024 (B)	Nominal	Real (IPCA)
ICMS	1.838.697.575,54	1.664.159.114,32	10,49%	5,05%
IPVA	54.909.406,79	47.746.406,10	15,00%	9,34%
ITCD	16.285.974,46	9.760.795,69	66,85%	58,64%
Taxas Adm. Direta	1.530.956,50	1.473.830,69	3,88%	-1,24%
Multas Autônomas	3.085.518,27	4.394.657,78	-29,79%	-33,24%
Outras Receitas	11.980.870,92	9.636.897,23	24,32%	18,21%
Total	1.926.490.302,48	1.737.171.701,81	10,90%	5,44%

Valores nominais

ICMS e FECOP - FUNDO ESTADUAL DE COMBATE À POBREZA

Setembro/2025



Receita	Período: Setembro		Variação % (A / B)		% Part
	2025 (A)	2024 (B)	Nominal	Real (IPCA)	
ICMS s/ FECOP	1.818.924.884,20	1.641.499.871,98	10,81%	5,36%	98,92%
FECOP	19.772.691,34	22.659.242,34	-12,74%	-17,03%	1,08%
Total	1.838.697.575,54	1.664.159.114,32	10,49%	5,05%	100%

Valores nominais

TRANSFERÊNCIAS CONSTITUCIONAIS

Setembro /2025

Transferências	Período: Setembro		Variação % (A / B)	
	2025 (A)	2024 (B)	Nominal	Real (IPCA)
FPE	927.689.640,08	868.000.020,83	6,88%	1,62%
CIDE	-	-	0,00%	0,00%
Royalties	6.620.155,34	8.415.969,18	-21,34%	-25,21%
IPI	4.230.859,86	6.948.755,36	-39,11%	-42,11%
Lei Kandir ⁽¹⁾	2.036.012,50	2.104.300,01	-3,25%	-8,01%
Total	940.576.667,78	885.469.045,38	6,22%	1,00%

Valores nominais

⁽¹⁾ ADO PLP 133/2020 - Compensação da União.

FUNDO ESTADUAL DE COMBATE À POBREZA – FECOP

Setembro/2025

O que é o FECOP?

O Fundo Estadual de Combate à Pobreza é um fundo instituído com recursos oriundos de parte da arrecadação do ICMS e tem como objetivo viabilizar, a toda a população do Ceará, acesso a níveis dignos de subsistência. Seus recursos são aplicados exclusivamente em ações relacionadas a assistência social, nutrição, habitação, educação, saúde, saneamento básico, reforço de renda familiar, combate à seca, desenvolvimento infantil e a outros programas sociais, voltados para a melhoria da qualidade de vida.

(Lei complementar nº 37/03)



Arrecadação ICMS

R\$ 1.838.697.575,54



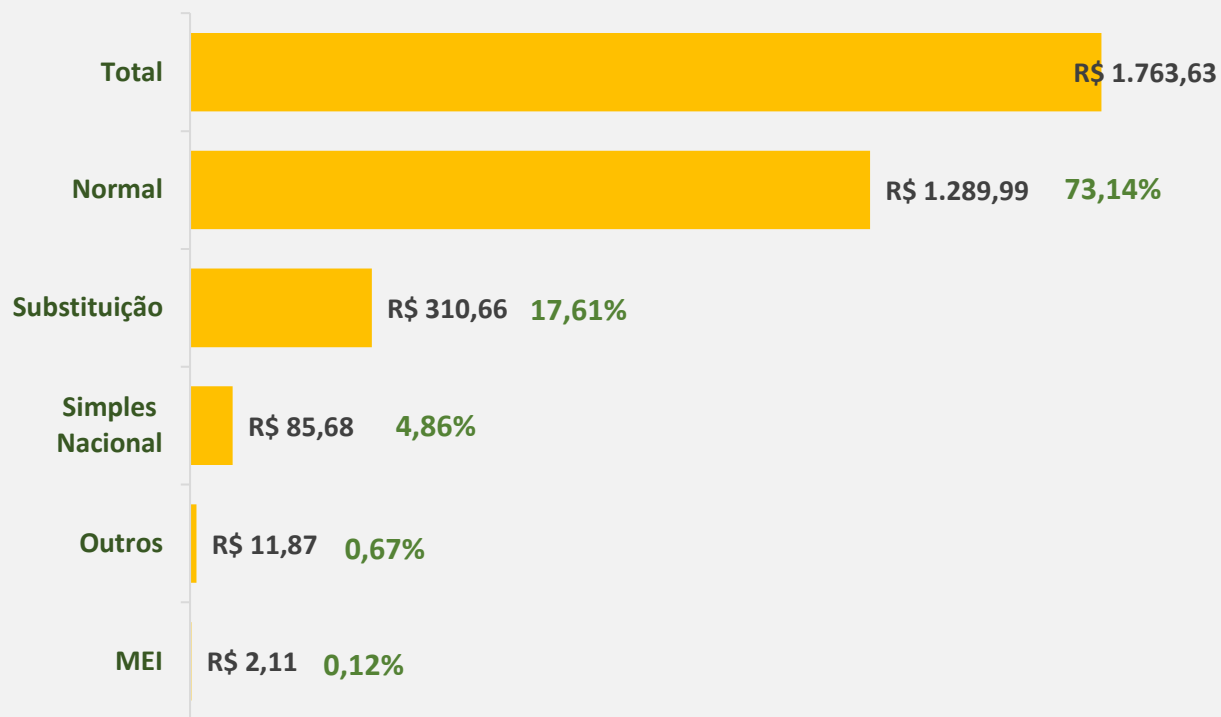
R\$ 19.772.691,34

Valores nominais

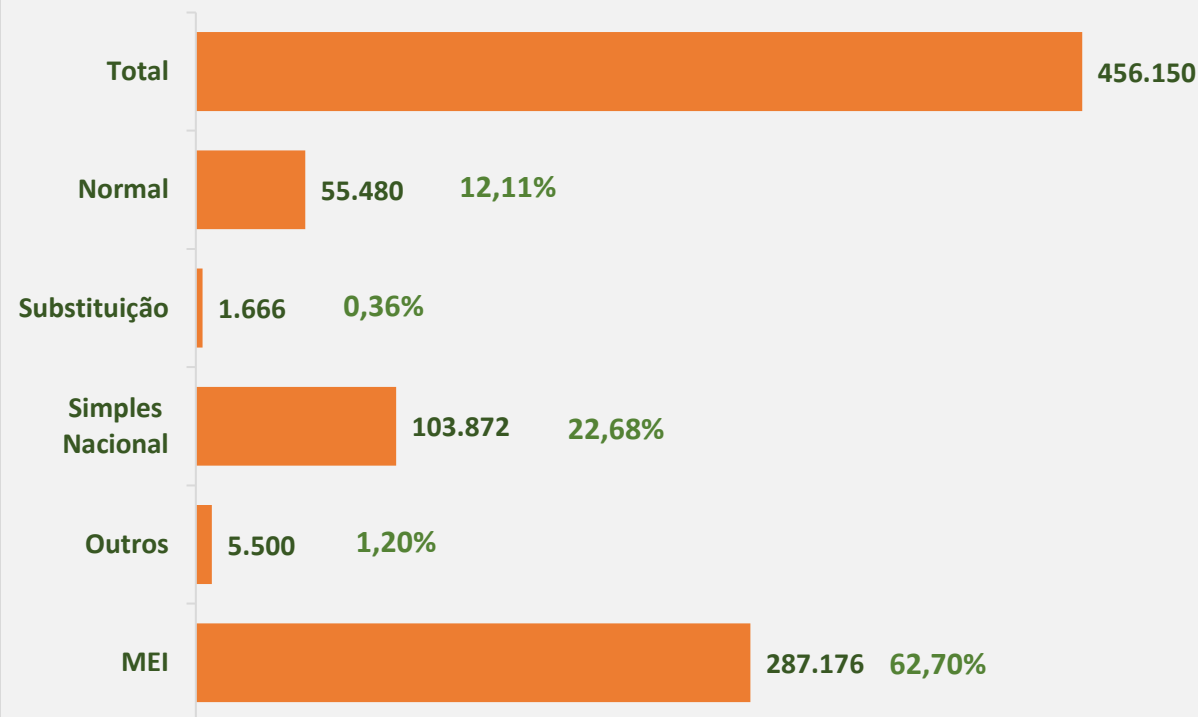
ARRECAÇÃO DE ICMS X PERFIL CONTRIBUINTE

Setembro/2025

Arrecadação(*)



Contribuintes(*)



Nota: (*)Contribuintes ativos. Valores em milhões.

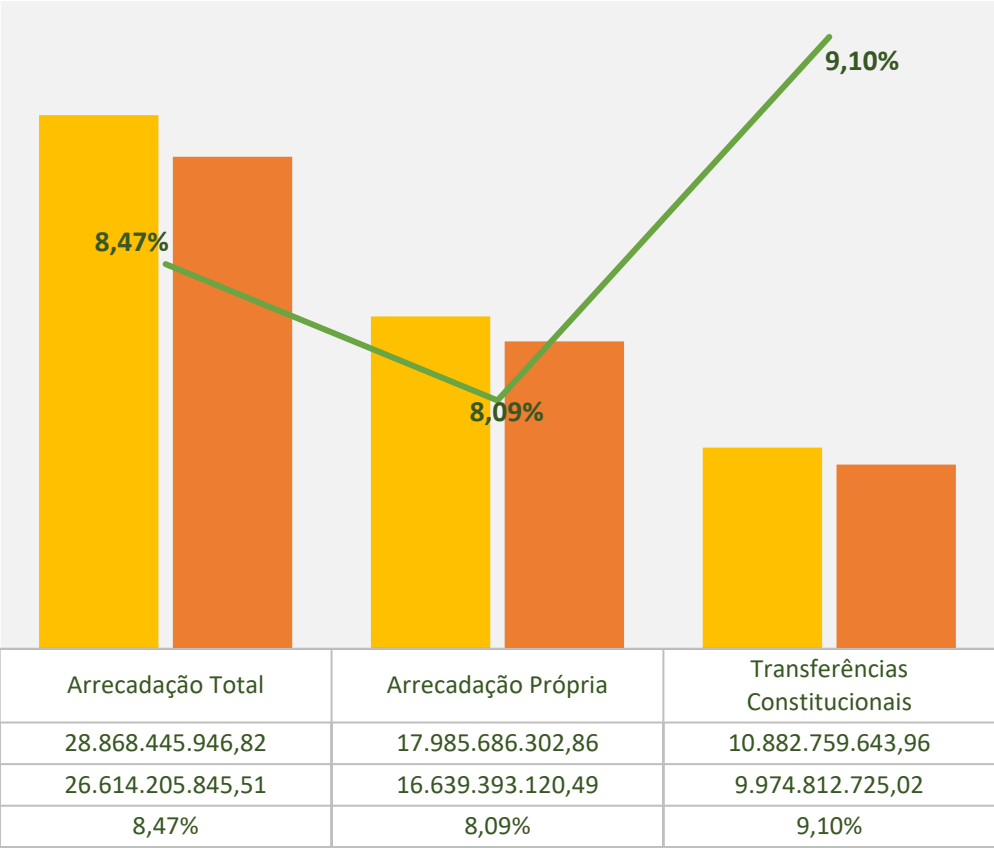
Regime de recolhimento: Outros = OUTROS (não contribuintes do ICMS), PRODUTOR RURAL e ESPECIAL, Simples Nacional = ME e EPP.

ANÁLISE DA ARRECADAÇÃO ACUMULADA

Janeiro a Setembro/2025

ANÁLISE DA ARRECADAÇÃO

Janeiro a Setembro /2025



2025	28.868.445.946,82	17.985.686.302,86	10.882.759.643,96
2024	26.614.205.845,51	16.639.393.120,49	9.974.812.725,02
%2025/2024	8,47%	8,09%	9,10%

Valores nominais

O desempenho da arrecadação total, acumulado de Janeiro a **Setembro/2025**, totalizou **R\$ 28,868 bilhões**, encerrando o período com variação nominal de **8,47%** e com variação real positiva de **3,12%**, em relação ao mesmo período de 2024.

Em **valores reais**, a arrecadação própria acumulou uma variação positiva de **2,77%**, enquanto as transferências constitucionais tiveram um acréscimo de **3,71%**.

ARRECADÇÃO PRÓPRIA

Janeiro a Setembro/2025

Tributo	Período: Janeiro a Setembro		Variação % (A / B)		
	2025 (A)	2024 (B)	Nominal	Real (IPCA)	% Part
ICMS	15.631.760.361,96	14.544.584.526,86	7,47%	2,17%	86,91%
IPVA	2.008.177.871,78	1.865.027.297,19	7,68%	2,42%	11,17%
ITCD	189.386.321,75	84.055.272,25	125,31%	114,88%	1,05%
Taxas Adm. Direta	12.813.534,85	11.409.929,99	12,30%	6,76%	0,07%
Multas Autônomas	30.769.283,39	38.766.266,81	-20,63%	-24,57%	0,17%
Outras Receitas	112.778.929,13	95.549.827,39	18,03%	12,15%	0,63%
Total	17.985.686.302,86	16.639.393.120,49	8,09%	2,77%	100%

Valores nominais

TRANSFERÊNCIAS CONSTITUCIONAIS

Janeiro a Setembro/2025

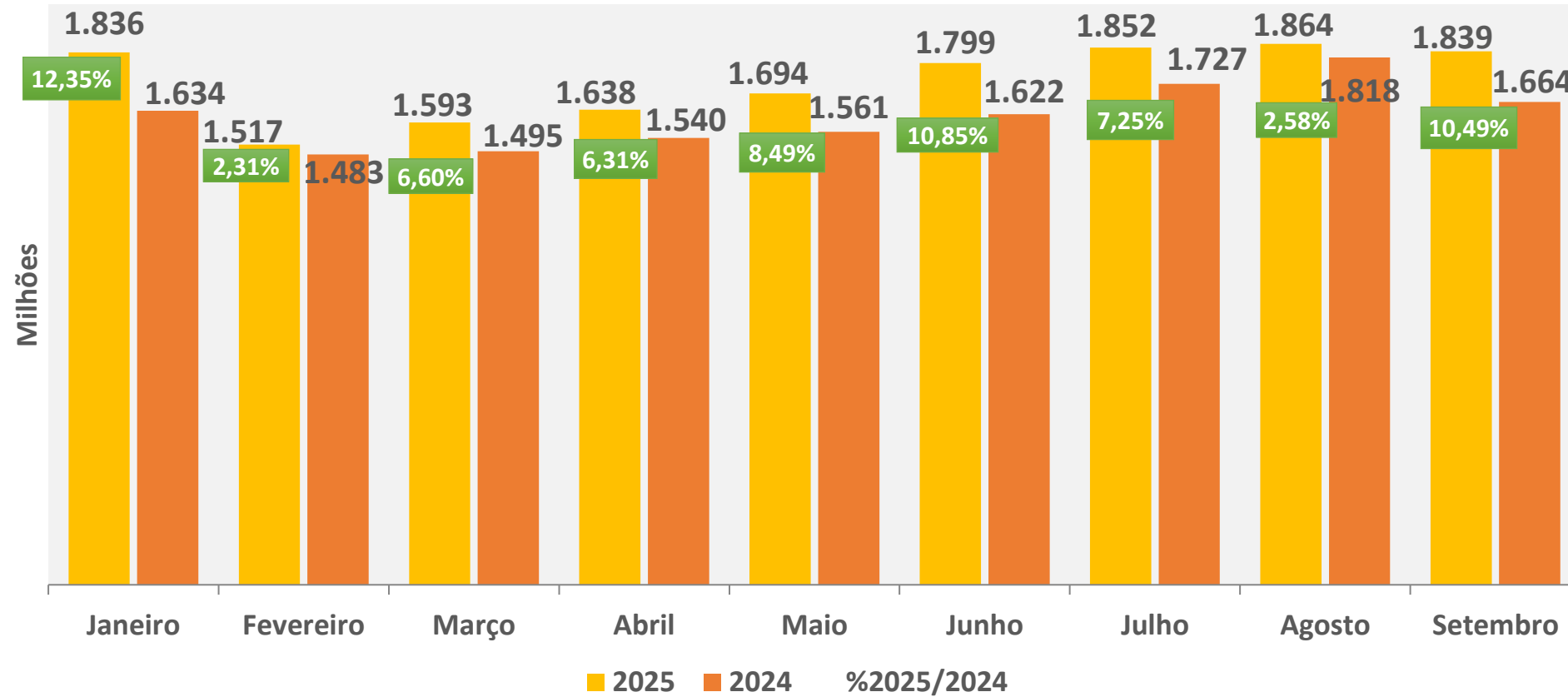
Transferências	Período: Janeiro a Setembro		Variação % (A / B)		
	2025 (A)	2024 (B)	Nominal	Real (IPCA)	% Part
FPE	10.754.090.461,05	9.842.383.303,98	9,26%	3,86%	98,82%
CIDE	19.341.227,94	18.308.184,71	5,64%	0,49%	0,18%
Royalties	56.393.376,76	51.164.125,19	10,22%	4,86%	0,52%
IPI	34.610.465,71	44.018.411,05	-21,37%	-25,19%	0,32%
Lei Kandir ⁽¹⁾	18.324.112,50	18.938.700,09	-3,25%	-8,03%	0,17%
Total	10.882.759.643,96	9.974.812.725,02	9,10%	3,71%	100%

Valores nominais

⁽¹⁾ ADO PLP 133/2020 - Compensação da União.

DESEMPENHO DA ARRECADAÇÃO DE ICMS

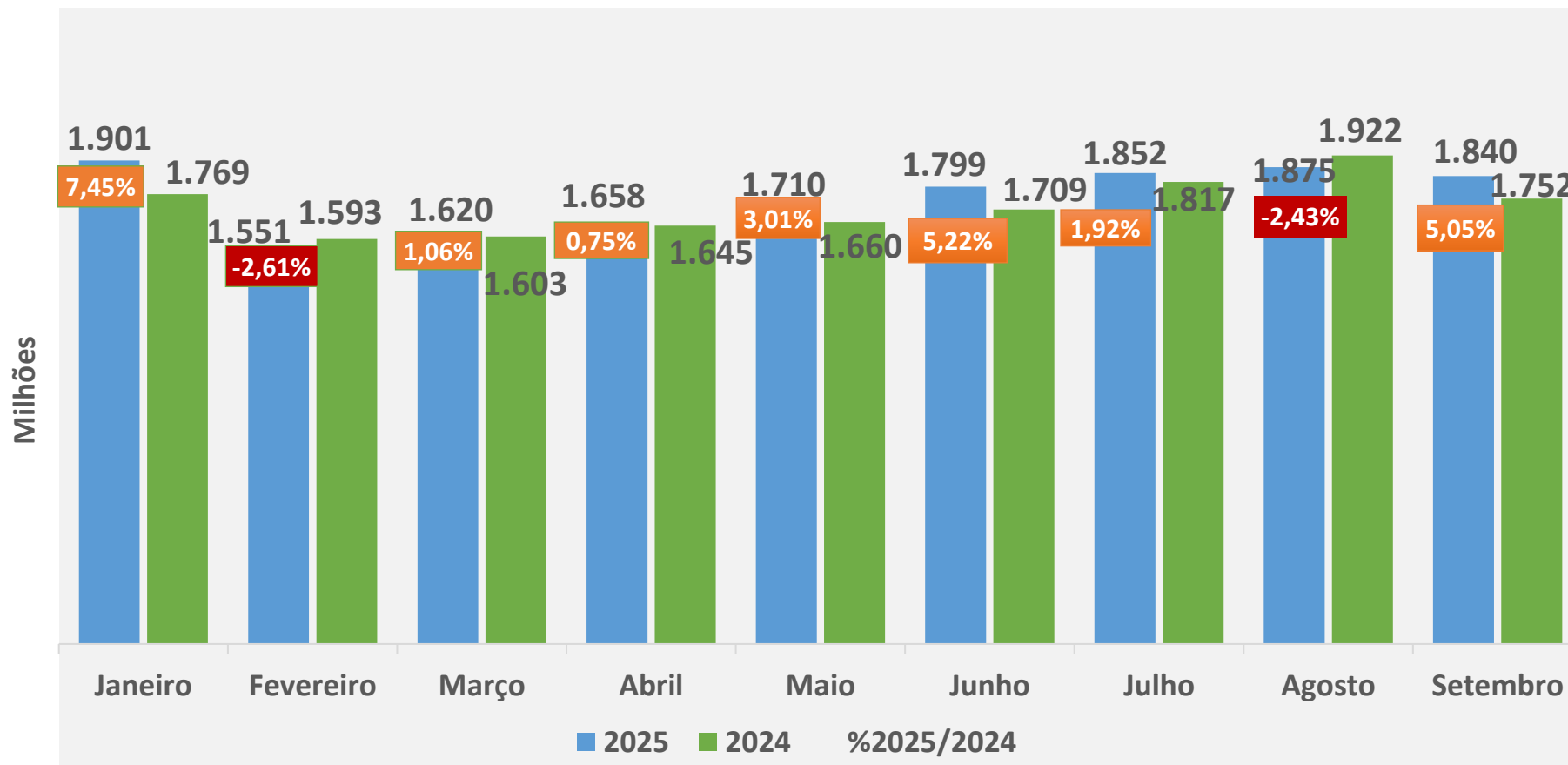
Comparativo 2025 x 2024 - Valores Nominais



Valores Nominais

DESEMPENHO DA ARRECADAÇÃO DE ICMS

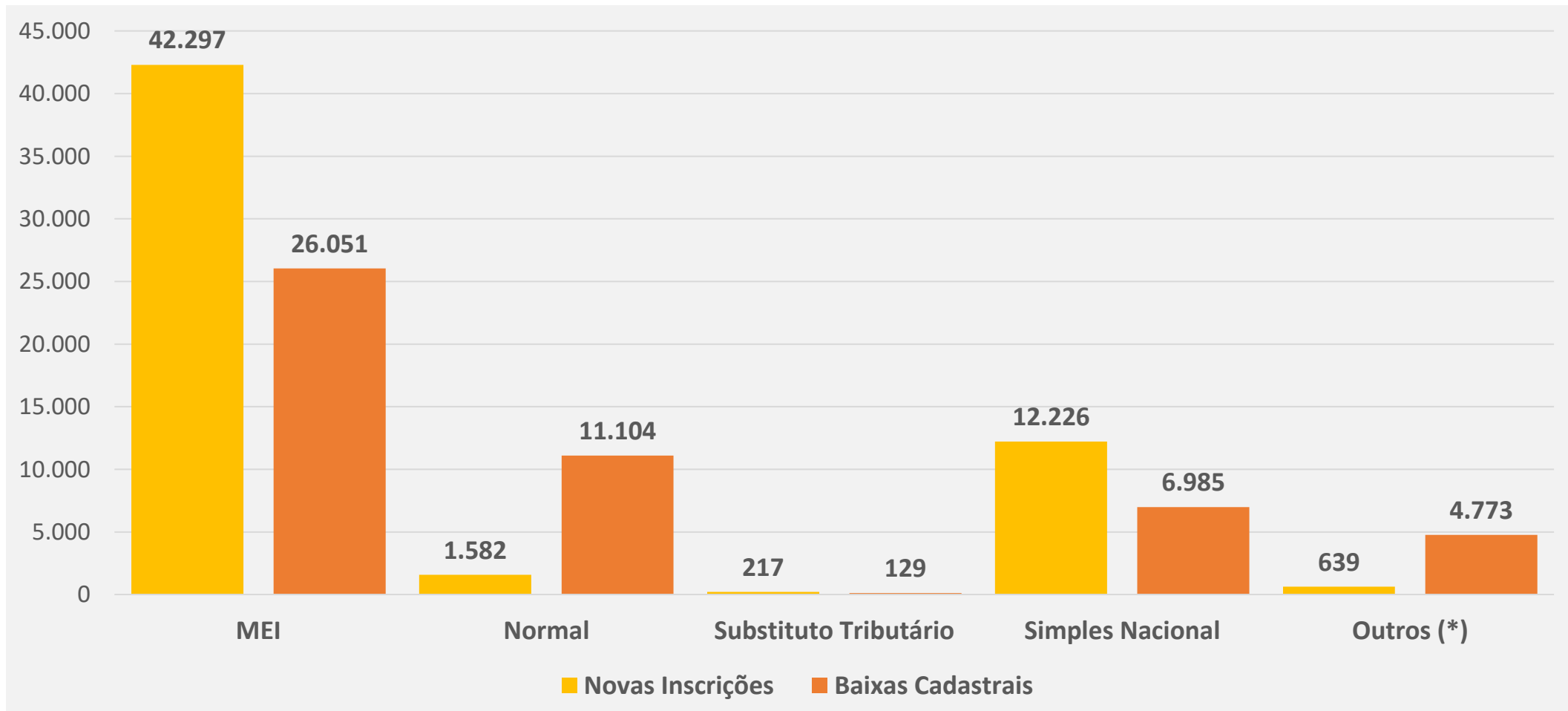
Comparativo 2025 x 2024 - Valores Reais



Valores Atualizados pelo IPCA

ICMS - INSCRIÇÕES POR REGIME DE RECOLHIMENTO

Janeiro a Setembro



* Produtor Rural, Regime Especial.

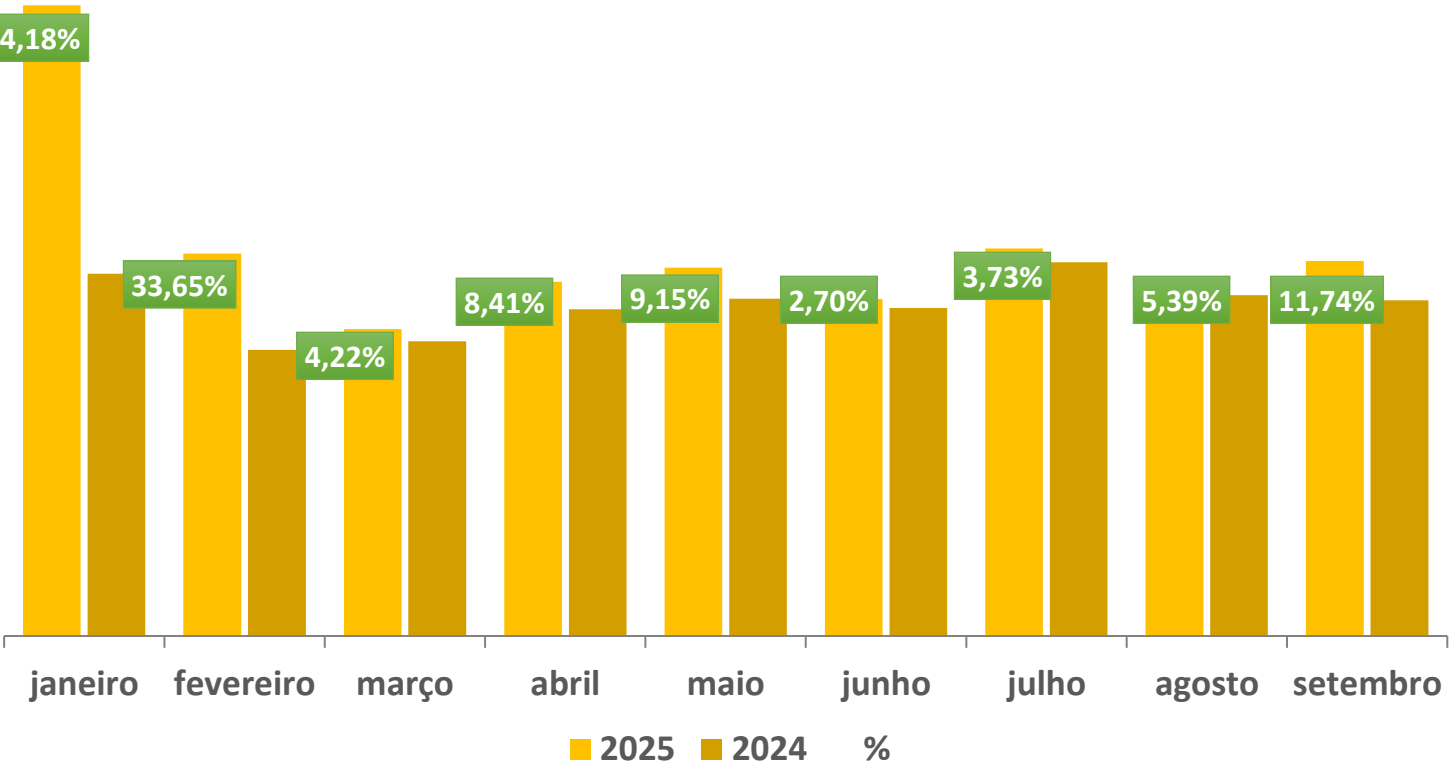


CONCESSÃO DE NOVAS INSCRIÇÕES DO ICMS

Janeiro a Setembro /2025 x 2024

Novas Inscrições

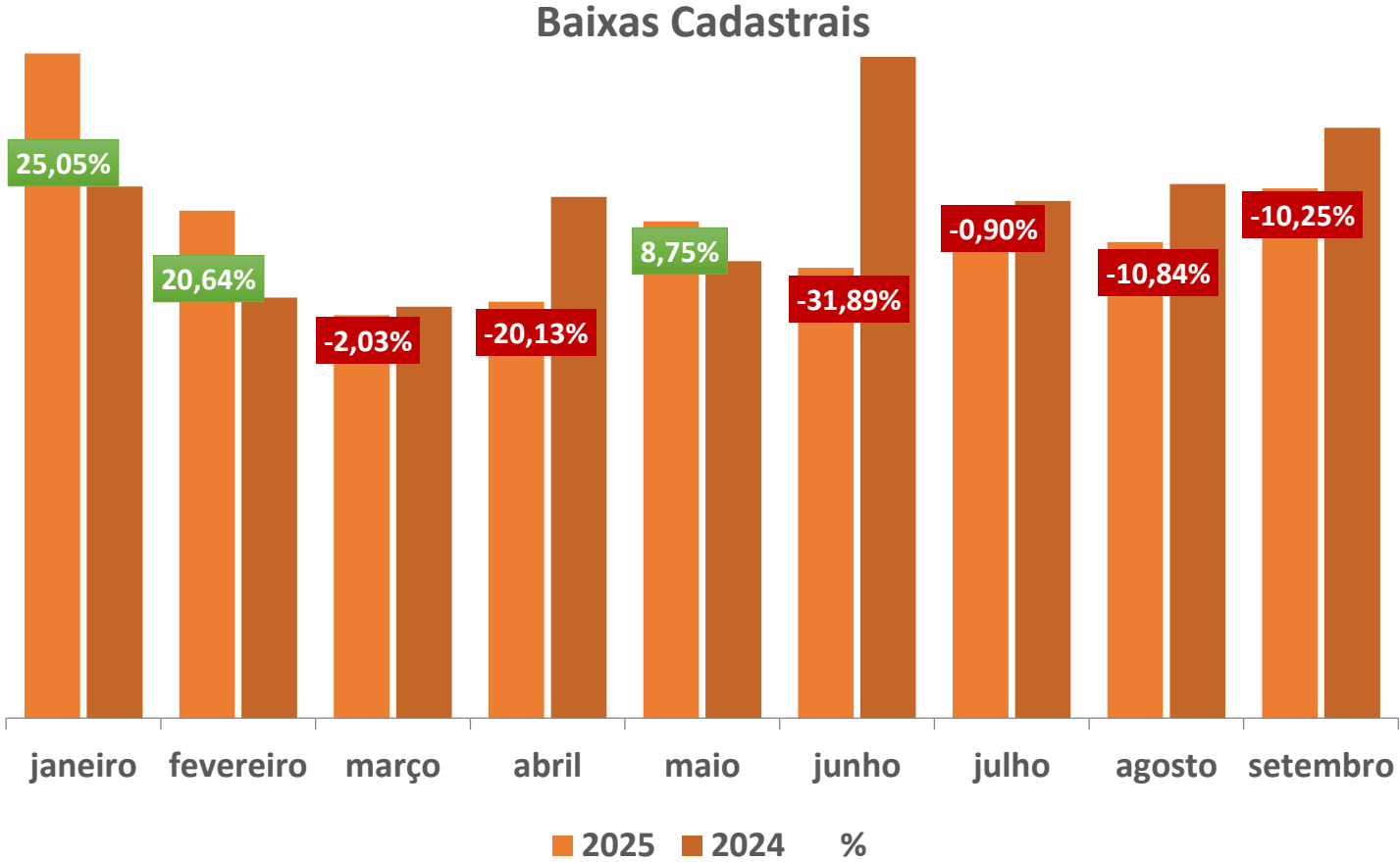
Novas inscrições	Total
2025	56.961
2024	48.563
Variação %	17,29%



BAIXAS CADASTRAIS DE CONTRIBUINTE DO ICMS

Janeiro a Setembro/2025 x 2024

Baixas Cadastrais	Total
2025	49.042
2024	51.103
Variação %	-4,03%



NOVAS INSCRIÇÕES DE CONTRIBUINTE ICMS PELA REDESIM

Janeiro a Setembro /2025



Prazo de Liberação	Total	%
Automaticamente	50.111	88,58%
Em até 72h	2.187	3,87%
Após 72h *	4.276	7,56%
Total	56.574	100%

** Atividades em que são exigidas diligências fiscais ou aquisição de módulo fiscal eletrônico.*

O que é o Redesim?

A Rede Nacional para a Simplificação do Registro e da Legalização de Empresas e Negócios, **Redesim**, é um sistema integrado que permite a abertura, fechamento, alteração e legalização de empresas em todas as Juntas Comerciais do Brasil, simplificando procedimentos e reduzindo a burocracia ao mínimo necessário.

ARRECAÇÃO DE IPVA

Janeiro a Setembro/2025

▲ 7,68%
VARIAÇÃO NOMINAL

▲ 2,42%
VARIAÇÃO REAL (IPCA)

R\$ 2.008 bilhão
ARRECAÇÃO

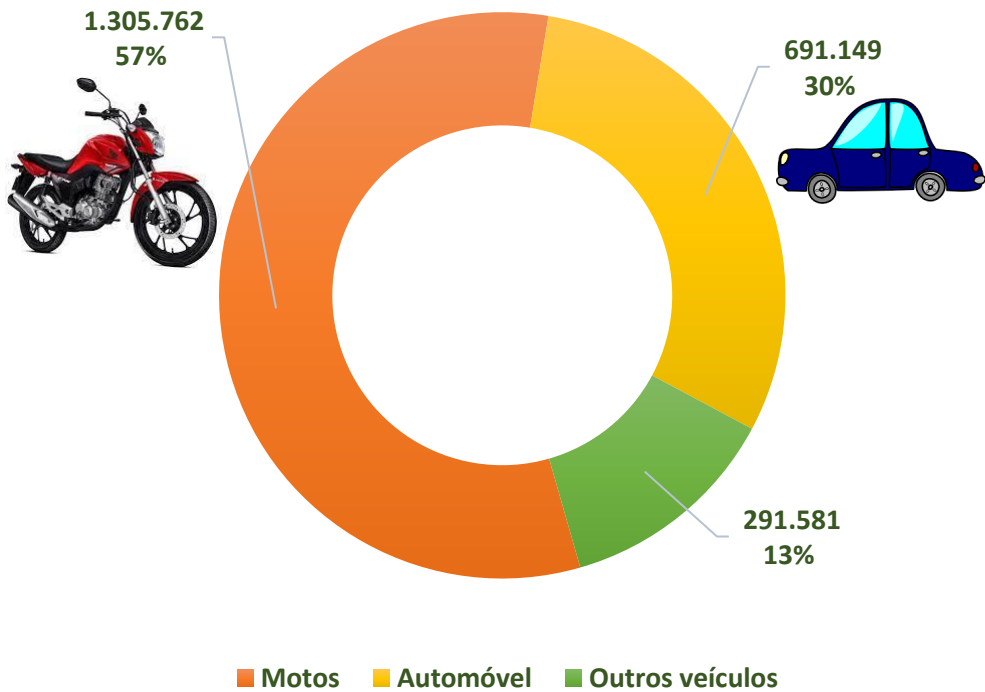
2.288.492
VEÍCULOS TRIBUTADOS



FROTA DE VEÍCULOS TRIBUTADOS

Setembro/2025

Tipos de Veículos

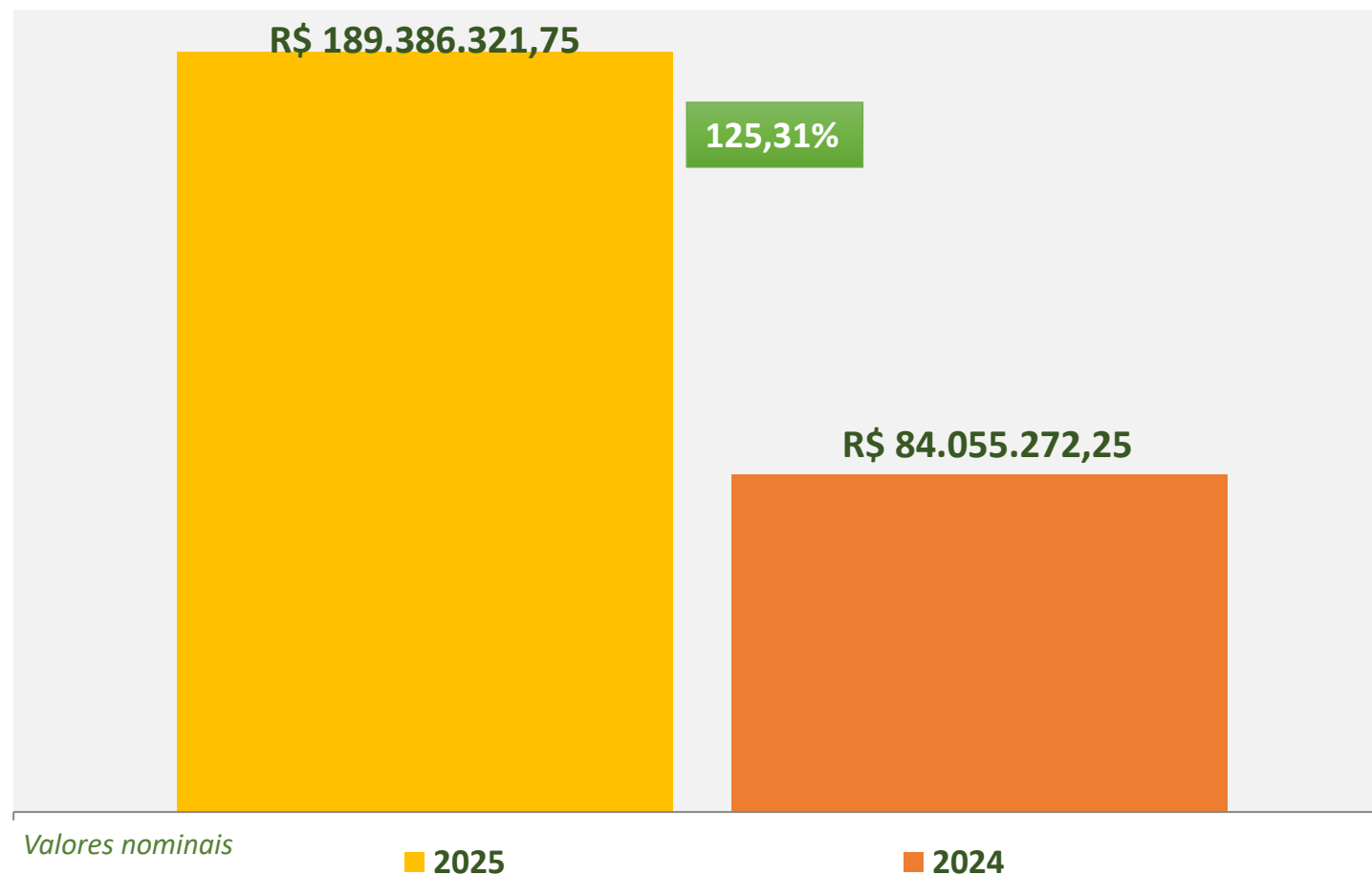


Frota de veículos dos 184 municípios do Ceará

Nº	Município	Total de Veículos	(%) Relação ao Estado
1	Fortaleza	756.339	33,05%
2	Juazeiro do Norte	92.508	4,04%
3	Caucaia	75.782	3,31%
4	Sobral	73.214	3,20%
5	Maracanaú	58.171	2,54%
6	Iguatu	39.218	1,71%
7	Crato	37.308	1,63%
8	Itapipoca	29.836	1,30%
9	Eusébio	28.136	1,23%
10	Tianguá	27.146	1,19%
*	Demais 174 Municípios	1.070.834	46,79%

ARRECADÇÃO DE ITCD

Janeiro a Setembro/2025 x 2024



ARRECAÇÃO DE TAXAS DA ADM. DIRETA

Janeiro a Setembro 2025



■ Demais Taxas ■ Taxas da Sefaz

Quanto às Taxas da Administração Direta, o valor nominal arrecadado no período de **Janeiro a Setembro de 2025**, foi de **R\$ 12,813 milhões**, sendo **63,24%** deste montante referente às taxas próprias da Sefaz, totalizando **R\$ 8,103 milhões**.

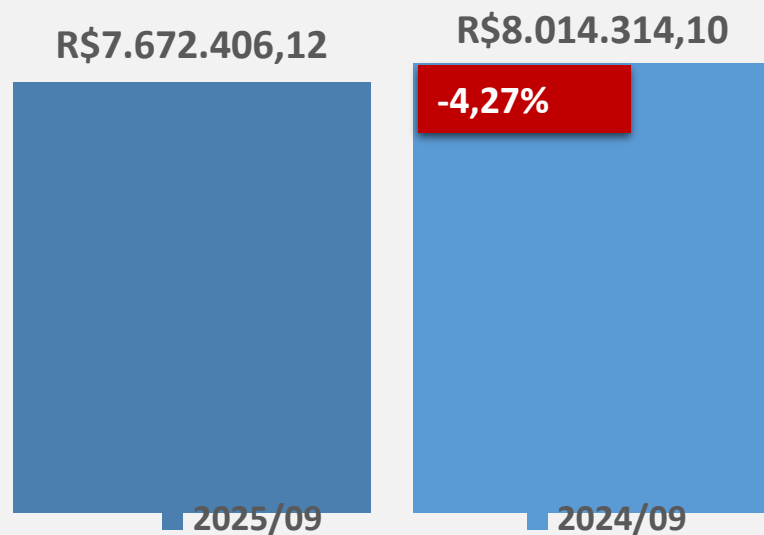


ARRECADAÇÃO ICMS

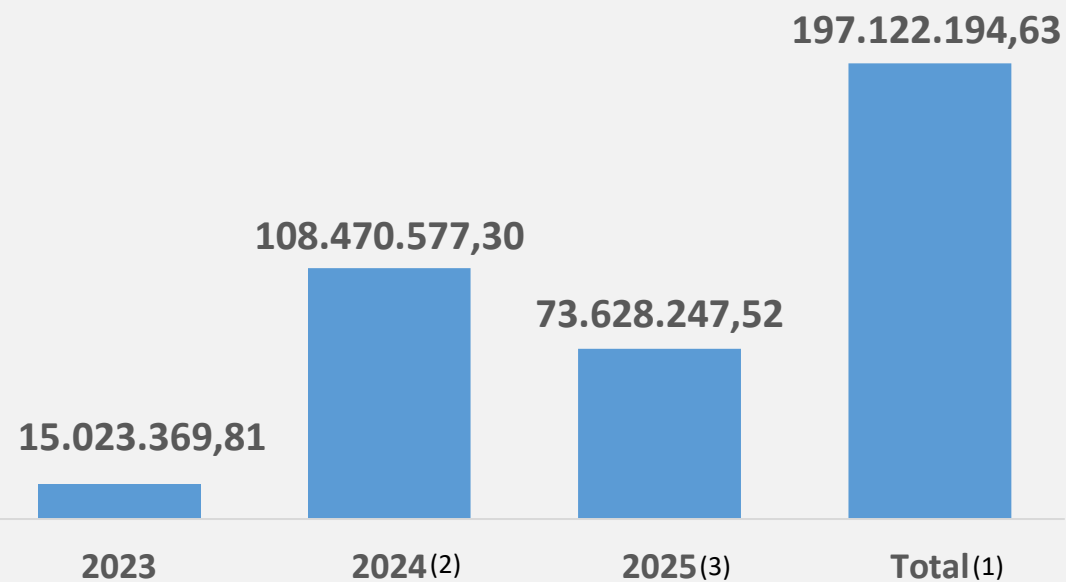
Programa Remessa Conforme (*)



Arrecadação Mensal



Arrecadação Anual



Valores nominais

(*) Programa de Conformidade da Receita Federal do Brasil, que visa simplificar e agilizar os processos aduaneiros de compras on-line;

(1) 2025* - Dados até Setembro/2025

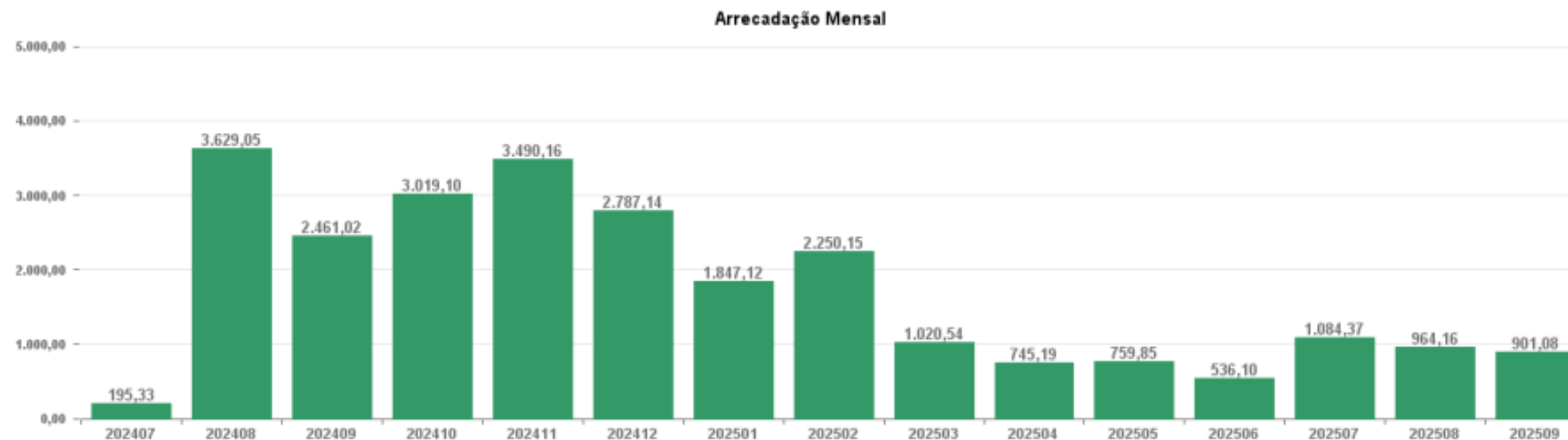
(2) A partir de Agosto/2024, deu-se início a cobrança do imposto de importação de 20% sobre compras internacionais de até US\$ 50, seguindo as regras determinadas pelo Governo Federal;

(3) Aumento da alíquota de ICMS de 17% para 20% a partir de 1º de abril de 2025.

ARRECADAÇÃO ICMS

Empreendedor Legal

	202407	202408	202409	202410	202411	202412	202501	202502	202503	202504	202505	202506	202507	202508	202509
Arrecadação	195,33	3.629,05	2.461,02	3.019,10	3.490,16	2.787,14	1.847,12	2.250,15	1.020,54	745,19	759,85	536,10	1.084,37	964,16	901,08



O objetivo do Programa Empreendedor Legal, Regulamentado pelo Decreto nº 36.044/2024, que altera o Decreto nº 33.327/2019, é simplificar e desburocratizar as operações do comércio varejista de confecções realizadas por contribuintes não inscritos no Cadastro Geral da Fazenda.



CEARÁ

GOVERNO DO ESTADO

SECRETARIA DA FAZENDA

Coordenadoria de Arrecadação – COART
Célula de Arrecadação - CEART