



CEARÁ
GOVERNO DO ESTADO
SECRETARIA DA FAZENDA

BOLETIM DA ARRECADAÇÃO

Outubro/2025

SECRETÁRIO DA FAZENDA

Fabrício Gomes

SECRETÁRIA EXECUTIVA DA RECEITA

Liana Machado

COORDENADOR DE ARRECADAÇÃO

José Carlos Cavalcante

ORIENTADORA DA CÉLULA DE ARRECADAÇÃO

Denise Moura

EQUIPE TÉCNICA

João Marcos Maia

Paulo de Freitas Macedo

Ana Paula Lima

Antonio Wellington Vasconcelos Ferreira



CEARÁ
GOVERNO DO ESTADO

CUIDAR
DAS PESSOAS,
AVANÇAR
O CEARÁ.

ANÁLISE DA ARRECADAÇÃO MENSAL

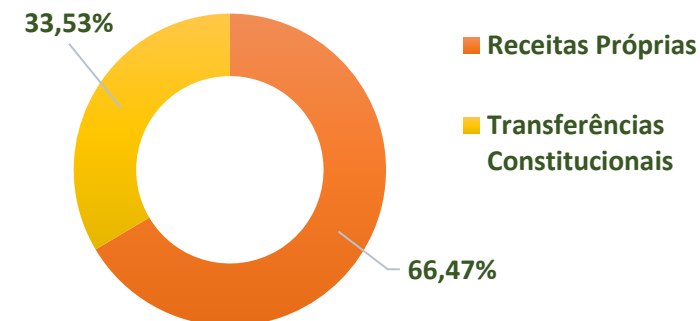
Outubro/2025

ARRECADAÇÃO TOTAL - Outubro/2025

A Arrecadação Total (receitas próprias + transferências constitucionais), no mês de **Outubro de 2025**, foi de **R\$ 2,988 bilhões**, apresentando um acréscimo nominal de **4,39%** em relação ao mesmo mês de 2024. A receita própria representa **66,47%** deste montante.

Valores nominais

Arrecadação Total		
outubro/2025	outubro/2024	Variação %
R\$ 2.988.151.521,26	R\$ 2.862.452.748,88	4,39%



Neste período, a arrecadação própria das receitas estaduais atingiu o montante de **R\$ 1,986 bilhão** e comparativamente ao mesmo período do ano de 2024, houve uma variação positiva nominal de **4,00%** e, em valores reais, atualizados pelo IPCA*, houve decréscimo de **-0,65%**. As transferências constitucionais tiveram acréscimo nominal de **5,18%** e um acréscimo de **0,47%** em valores reais.

(*) Notas: Atualizado pelo IPCA outubro/2025: 0,09%
Acumulado nos últimos 12 meses: 4,68%

ARRECADÇÃO PRÓPRIA - Outubro/2025

Na análise da arrecadação própria, ressaltamos a arrecadação do ICMS no valor de **R\$ 1,889 bilhão**, que representa **95,12%** do total, com variação nominal de **3,16%**, e de **-1,45%** em valores atualizados, em relação ao mesmo período do ano de 2024.

Tributo	Período: Outubro		Variação % (A / B)	
	2025 (A)	2024 (B)	Nominal	Real (IPCA)
ICMS	1.889.453.231,10	1.831.587.594,77	3,16%	-1,45%
IPVA	52.225.213,20	44.769.178,01	16,65%	11,44%
ITCD	18.980.125,45	18.729.163,08	1,34%	-3,19%
Taxas Adm. Direta	1.598.362,81	1.477.069,40	8,21%	3,37%
Multas Autônomas	10.167.759,21	3.877.731,00	162,21%	150,49%
Outras Receitas	13.879.678,93	9.459.840,27	46,72%	40,16%
Total	1.986.304.370,70	1.909.900.576,53	4,00%	-0,65%

Valores nominais

ICMS e FECOP - FUNDO ESTADUAL DE COMBATE À POBREZA

Outubro/2025



Receita	Período: Outubro		Variação % (A / B)		% Part
	2025 (A)	2024 (B)	Nominal	Real (IPCA)	
ICMS s/ FECOP	1.868.821.323,32	1.810.578.420,55	3,22%	-1,40%	98,91%
FECOP	20.631.907,78	21.009.174,22	-1,80%	-6,19%	1,09%
Total	1.889.453.231,10	1.831.587.594,77	3,16%	-1,45%	100%

Valores nominais

TRANSFERÊNCIAS CONSTITUCIONAIS

Outubro /2025

Transferências	Período: Outubro		Variação % (A / B)		% Part
	2025 (A)	2024 (B)	Nominal	Real (IPCA)	
FPE	982.556.398,13	929.786.441,45	5,68%	0,95%	98,07%
CIDE	7.089.290,06	9.837.602,07	-27,94%	-31,16%	0,71%
Royalties	6.108.027,50	6.106.108,23	0,03%	-4,44%	0,61%
IPI	4.057.422,37	4.717.720,59	-14,00%	-17,84%	0,40%
Lei Kandir ⁽¹⁾	2.036.012,50	2.104.300,01	-3,25%	-7,57%	0,20%
Total	1.001.847.150,56	952.552.172,35	5,18%	0,47%	100%

Valores nominais

⁽¹⁾ ADO PLP 133/2020 - Compensação da União.

FUNDO ESTADUAL DE COMBATE À POBREZA – FECOP

Outubro/2025

O que é o FECOP?

O Fundo Estadual de Combate à Pobreza é um fundo instituído com recursos oriundos de parte da arrecadação do ICMS e tem como objetivo viabilizar, a toda a população do Ceará, acesso a níveis dignos de subsistência. Seus recursos são aplicados exclusivamente em ações relacionadas a assistência social, nutrição, habitação, educação, saúde, saneamento básico, reforço de renda familiar, combate à seca, desenvolvimento infantil e a outros programas sociais, voltados para a melhoria da qualidade de vida.

(Lei complementar nº 37/03)



Arrecadação ICMS

R\$ 1.889.453.231,10



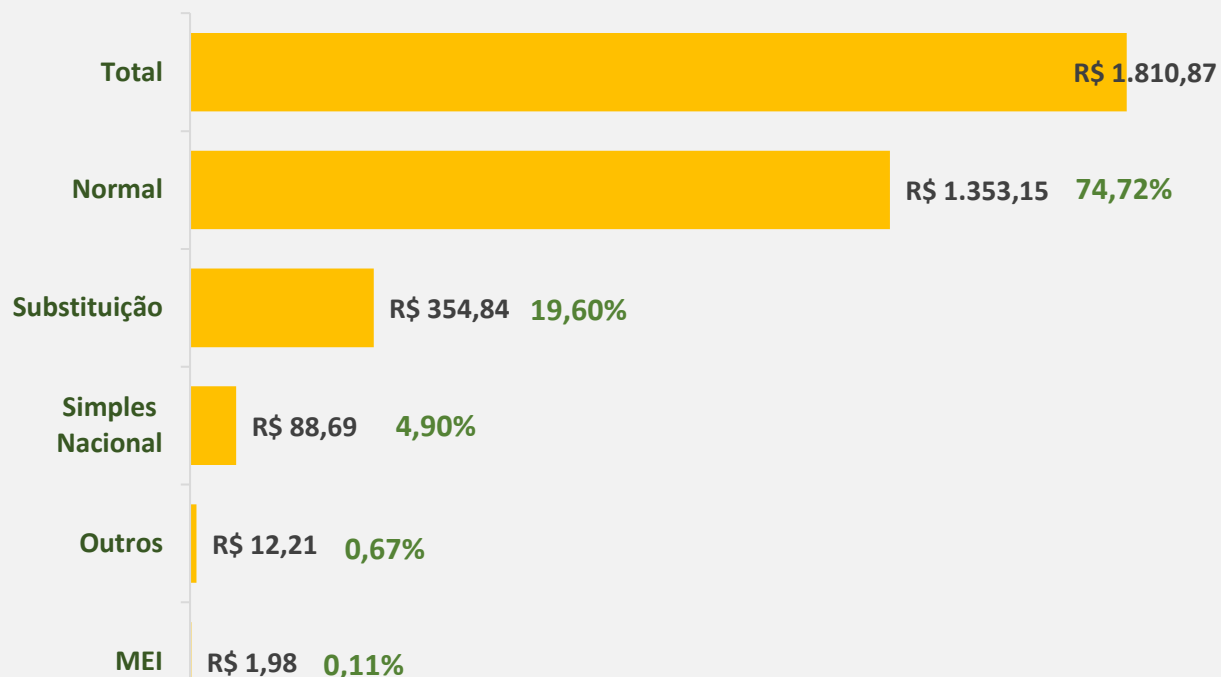
R\$ 20.631.907,78

Valores nominais

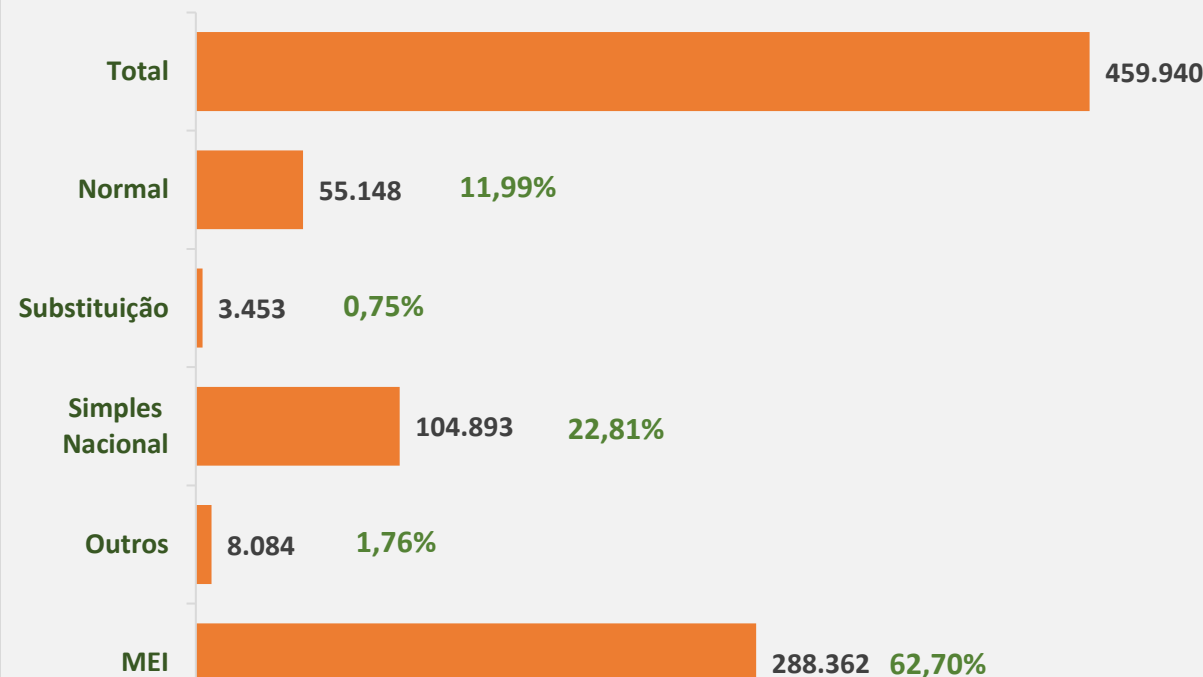
ARRECAÇÃO DE ICMS X PERFIL CONTRIBUINTE

Outubro/2025

Arrecadação(*)



Contribuintes(*)



Nota: (*)Contribuintes ativos. Valores de Arrecadação em milhões.

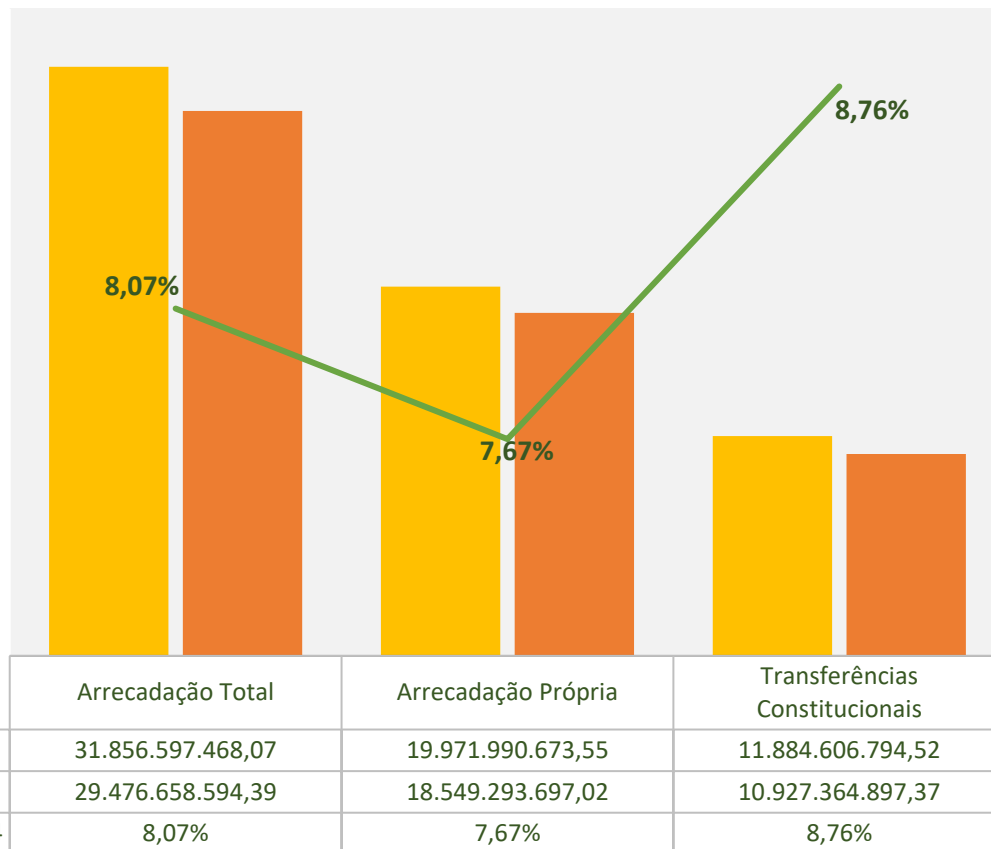
Regime de recolhimento: Outros = OUTROS (não contribuintes do ICMS), PRODUTOR RURAL e ESPECIAL, Simples Nacional = ME e EPP.

ANÁLISE DA ARRECADAÇÃO ACUMULADA

Janeiro a Outubro/2025

ANÁLISE DA ARRECADAÇÃO

Janeiro a Outubro /2025



Valores nominais

O desempenho da arrecadação total, acumulado de Janeiro a **Outubro/2025**, totalizou **R\$ 31,856 bilhões**, encerrando o período com variação nominal de **8,07%** e com variação real positiva de **2,80%**, em relação ao mesmo período de 2024.

Em **valores reais**, a arrecadação própria acumulou uma variação positiva de **2,42%**, enquanto as transferências constitucionais tiveram um acréscimo de **3,43%**.

ARRECADÇÃO PRÓPRIA

Janeiro a Outubro/2025

Tributo	Período: Janeiro a Outubro		Variação % (A / B)		
	2025 (A)	2024 (B)	Nominal	Real (IPCA)	% Part
ICMS	17.521.213.593,05	16.376.172.121,63	6,99%	1,77%	87,73%
IPVA	2.060.403.084,98	1.909.796.475,20	7,89%	2,63%	10,32%
ITCD	208.366.447,20	102.784.435,33	102,72%	93,66%	1,04%
Taxas Adm. Direta	14.411.897,66	12.886.999,39	11,83%	6,38%	0,07%
Multas Autônomas	40.937.042,60	42.643.997,81	-4,00%	-8,92%	0,20%
Outras Receitas	126.658.608,06	105.009.667,66	20,62%	14,63%	0,63%
Total	19.971.990.673,55	18.549.293.697,02	7,67%	2,42%	100%

Valores nominais

TRANSFERÊNCIAS CONSTITUCIONAIS

Janeiro a Outubro/2025

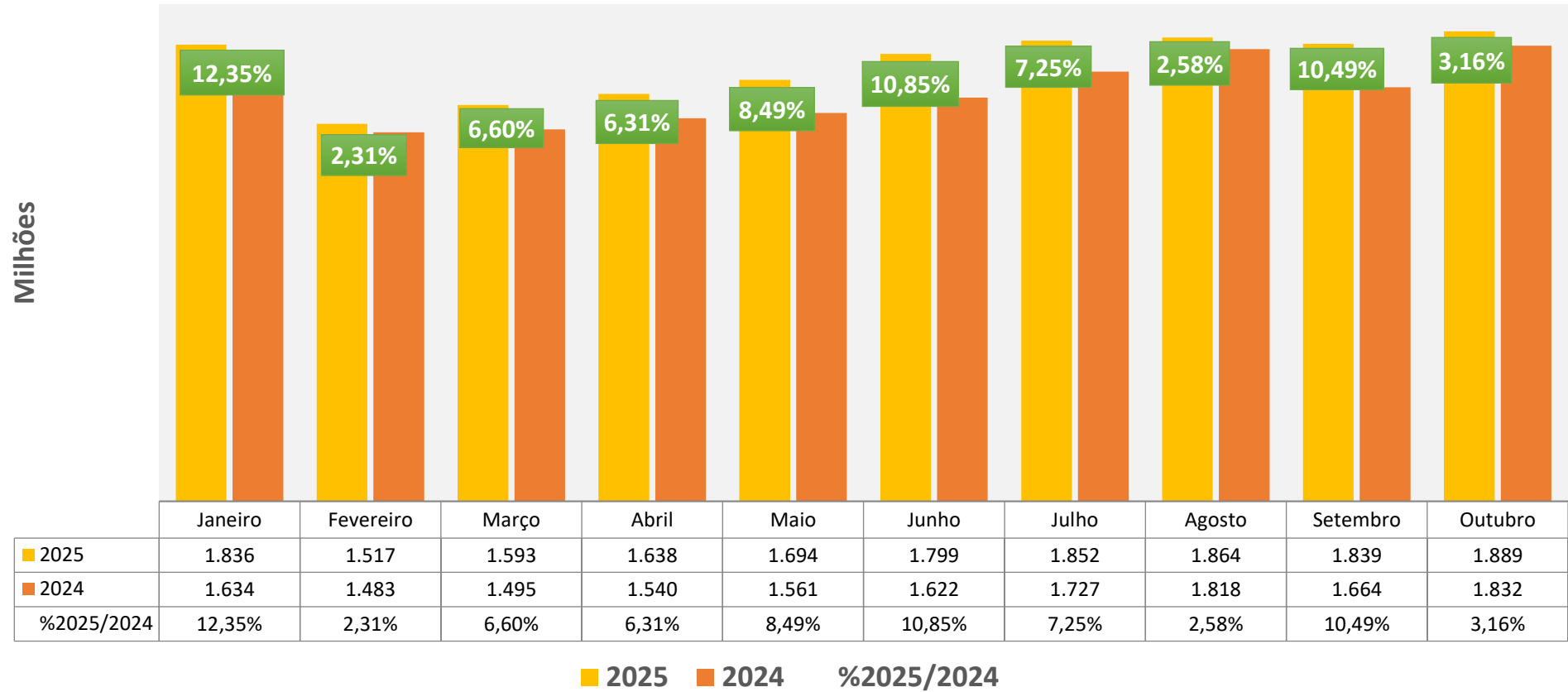
Transferências	Período: Janeiro a Outubro		Variação % (A / B)		% Part
	2025 (A)	2024 (B)	Nominal	Real (IPCA)	
FPE	11.736.646.859,18	10.772.169.745,43	8,95%	3,62%	98,76%
CIDE	26.430.518,00	28.145.786,78	-6,09%	-10,42%	0,22%
Royalties	62.501.404,26	57.270.233,42	9,13%	3,88%	0,53%
IPI	38.667.888,08	48.736.131,64	-20,66%	-24,49%	0,33%
Lei Kandir ⁽¹⁾	20.360.125,00	21.043.000,10	-3,25%	-7,98%	0,17%
Total	11.884.606.794,52	10.927.364.897,37	8,76%	3,43%	100%

Valores nominais

⁽¹⁾ ADO PLP 133/2020 - Compensação da União.

DESEMPENHO DA ARRECADAÇÃO DE ICMS

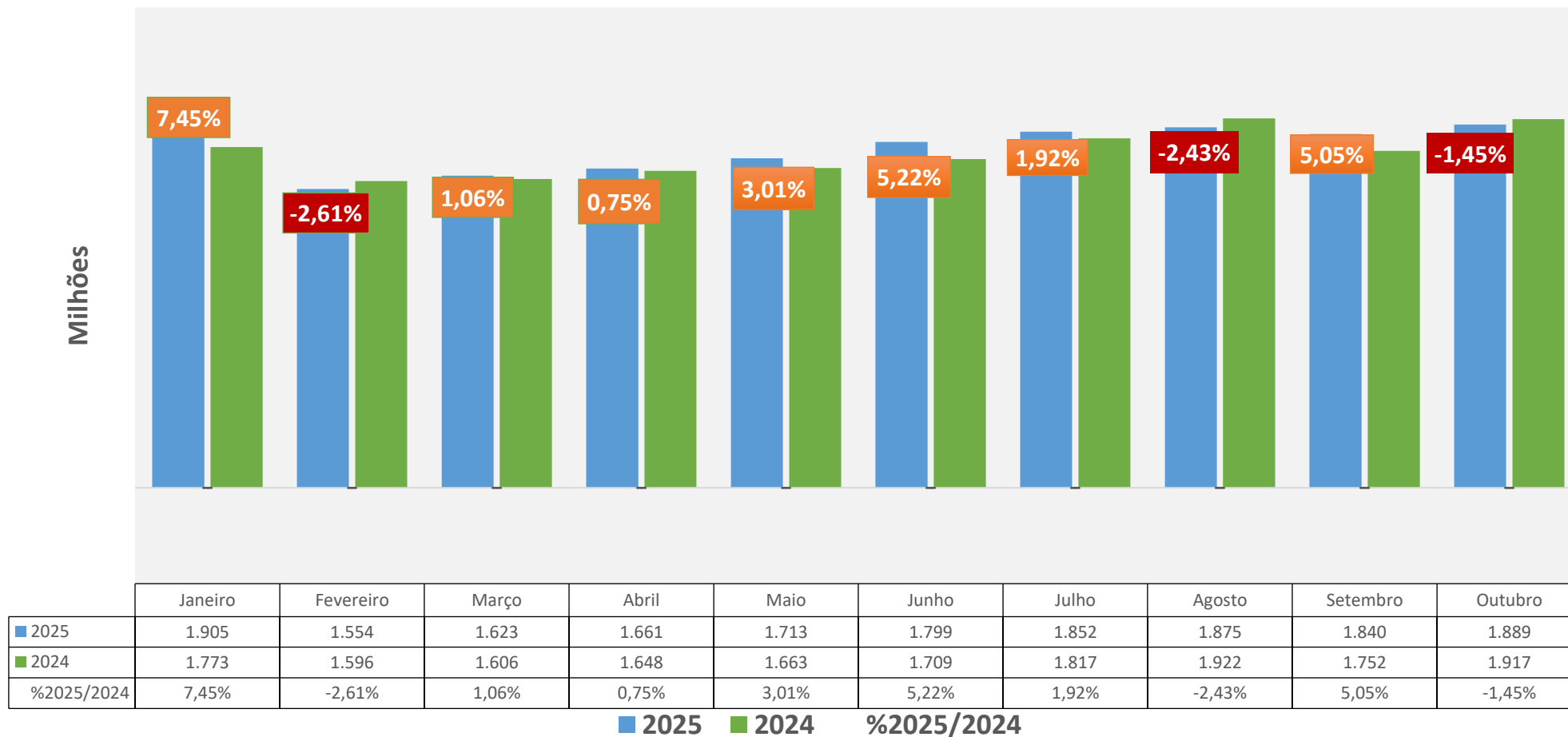
Comparativo 2025 x 2024 - Valores Nominais



Valores Nominais

DESEMPENHO DA ARRECADAÇÃO DE ICMS

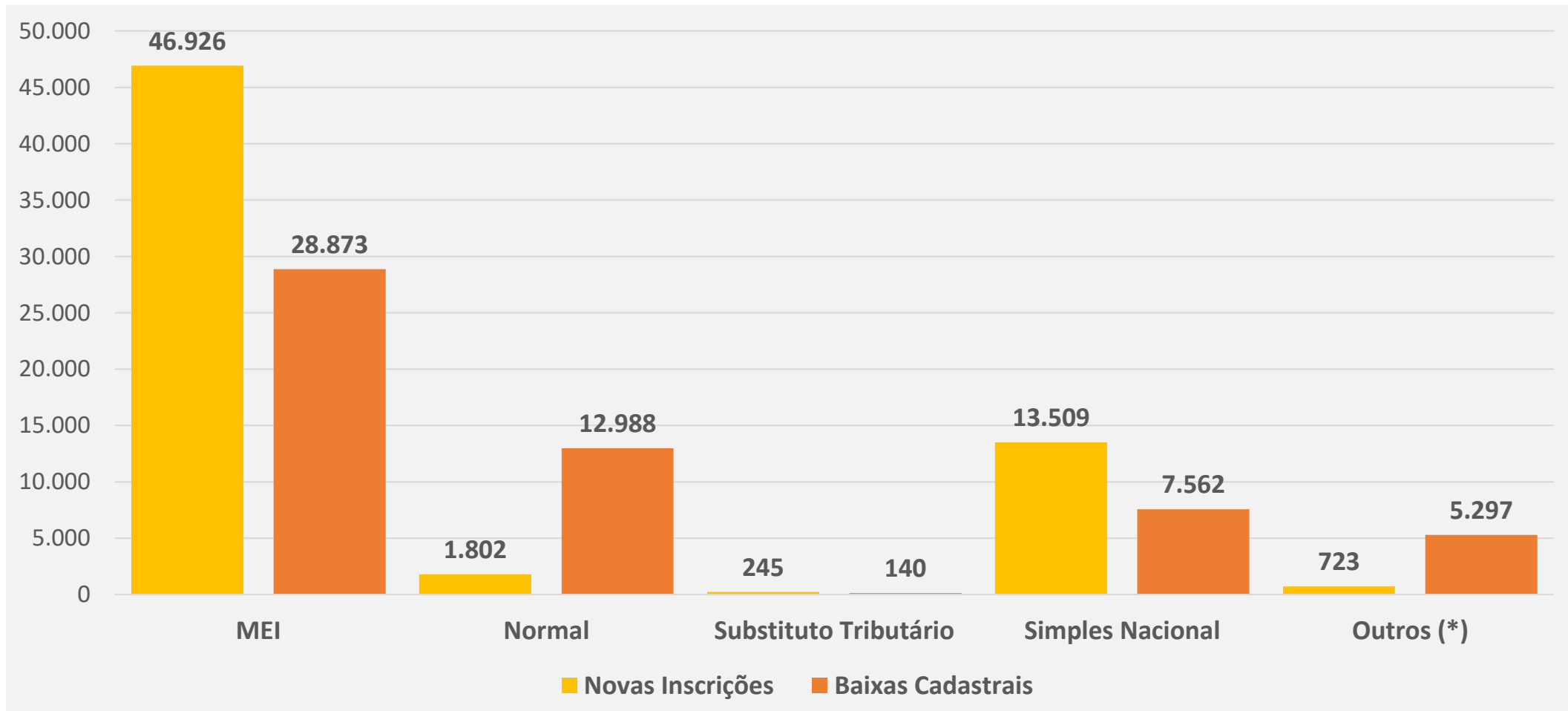
Comparativo 2025 x 2024 - Valores Reais



Valores Atualizados pelo IPCA

ICMS - INSCRIÇÕES POR REGIME DE RECOLHIMENTO

Janeiro a Outubro



* Produtor Rural, Regime Especial.

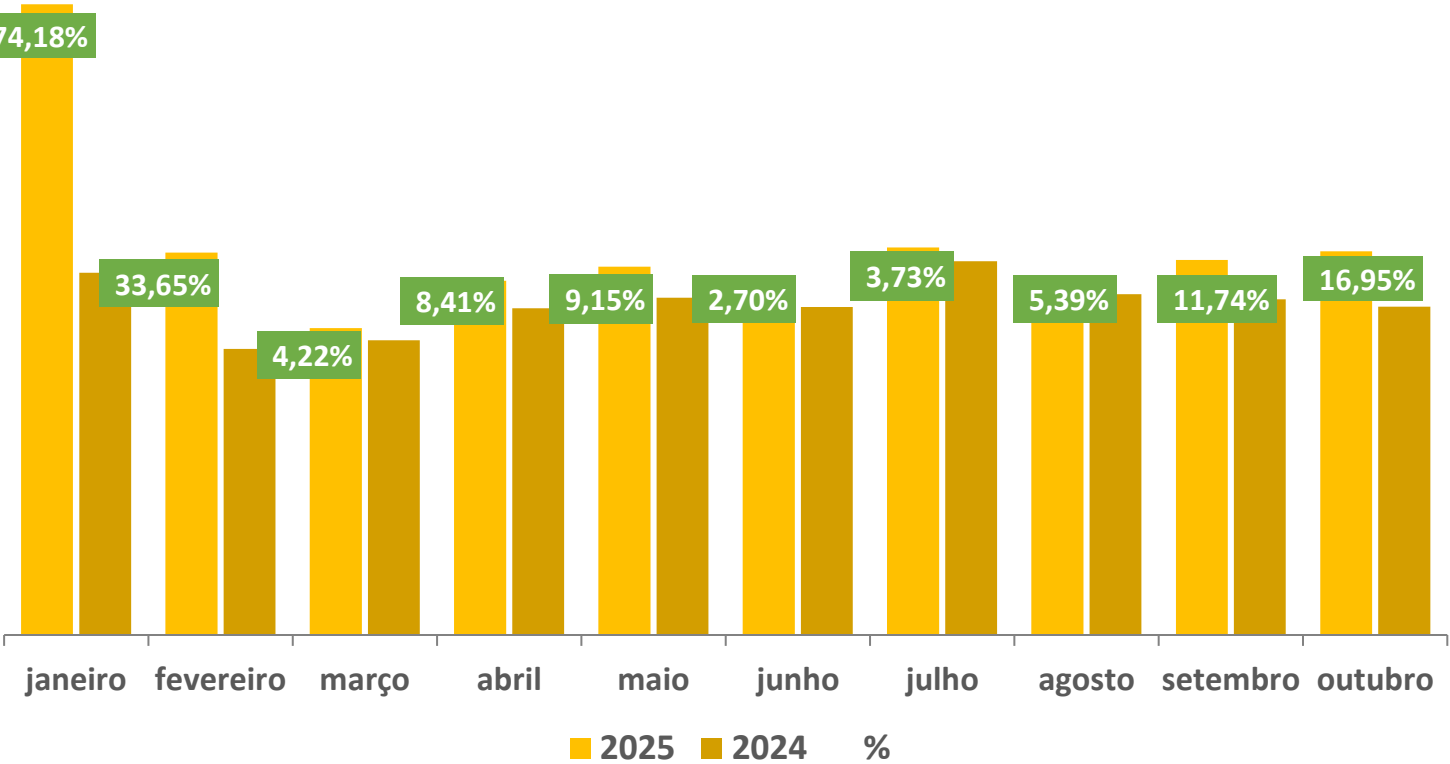


CONCESSÃO DE NOVAS INSCRIÇÕES DO ICMS

Janeiro a Outubro /2025 x 2024

Novas Inscrições

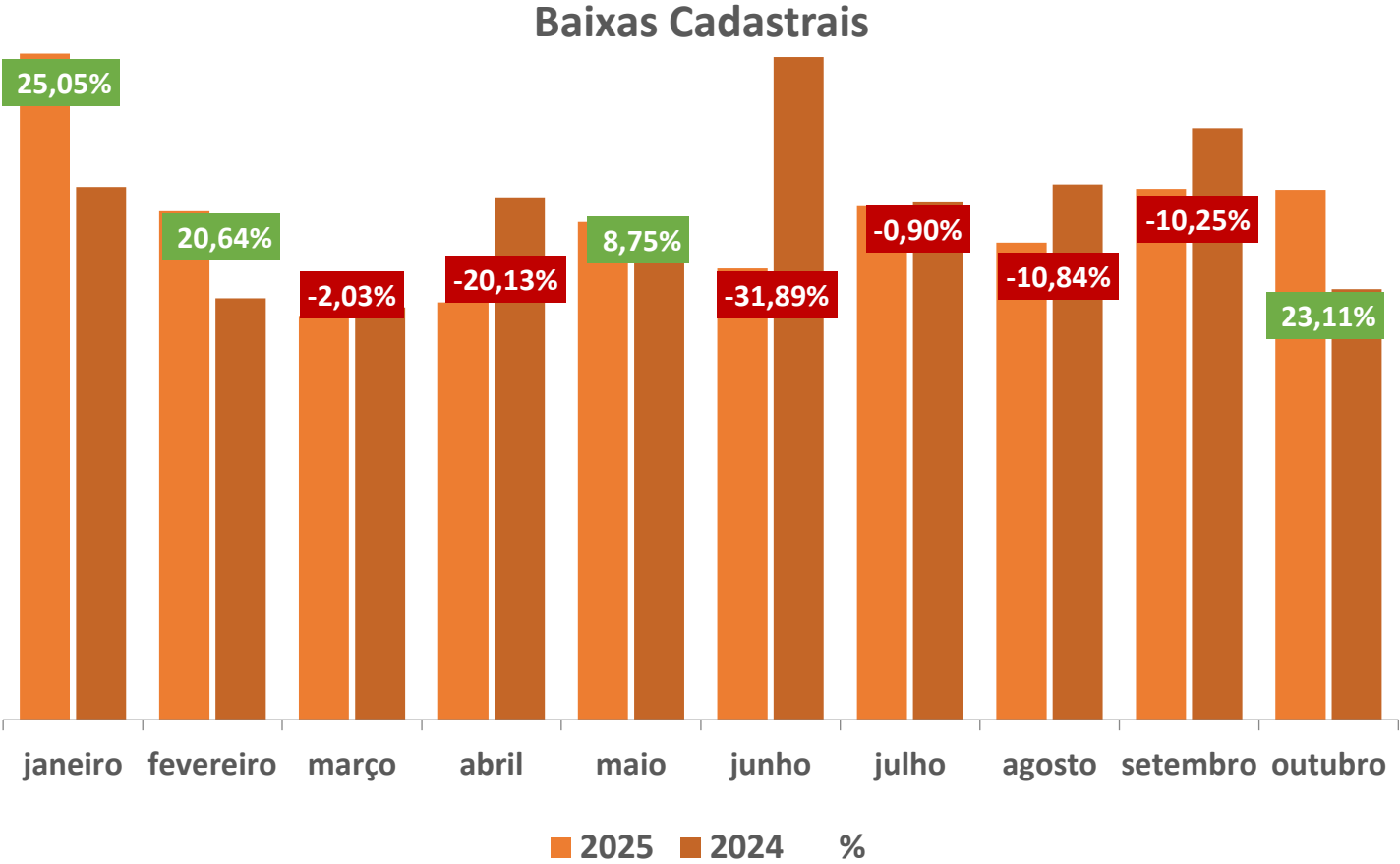
Novas inscrições	Total
2025	63.205
2024	53.902
Variação %	17,26%



BAIXAS CADASTRAIS DE CONTRIBUINTE DO ICMS

Janeiro a Outubro/2025 x 2024

Baixas Cadastrais	Total
2025	54.860
2024	55.829
Variação %	-1,74%



NOVAS INSCRIÇÕES DE CONTRIBUINTE ICMS PELA REDESIM

Janeiro a Outubro /2025



Prazo de Liberação	Total	%
Automaticamente	55.541	88,46%
Em até 72h	2.448	3,90%
Após 72h *	4.796	7,64%
Total	62.785	100%

** Atividades em que são exigidas diligências fiscais ou aquisição de módulo fiscal eletrônico.*

O que é o Redesim?

A Rede Nacional para a Simplificação do Registro e da Legalização de Empresas e Negócios, **Redesim**, é um sistema integrado que permite a abertura, fechamento, alteração e legalização de empresas em todas as Juntas Comerciais do Brasil, simplificando procedimentos e reduzindo a burocracia ao mínimo necessário.

ARRECADAÇÃO DE IPVA

Janeiro a Outubro/2025

▲ **7,89%**
VARIAÇÃO NOMINAL

▲ **2,63%**
VARIAÇÃO REAL (IPCA)

R\$ 2.060 bilhões
ARRECADAÇÃO

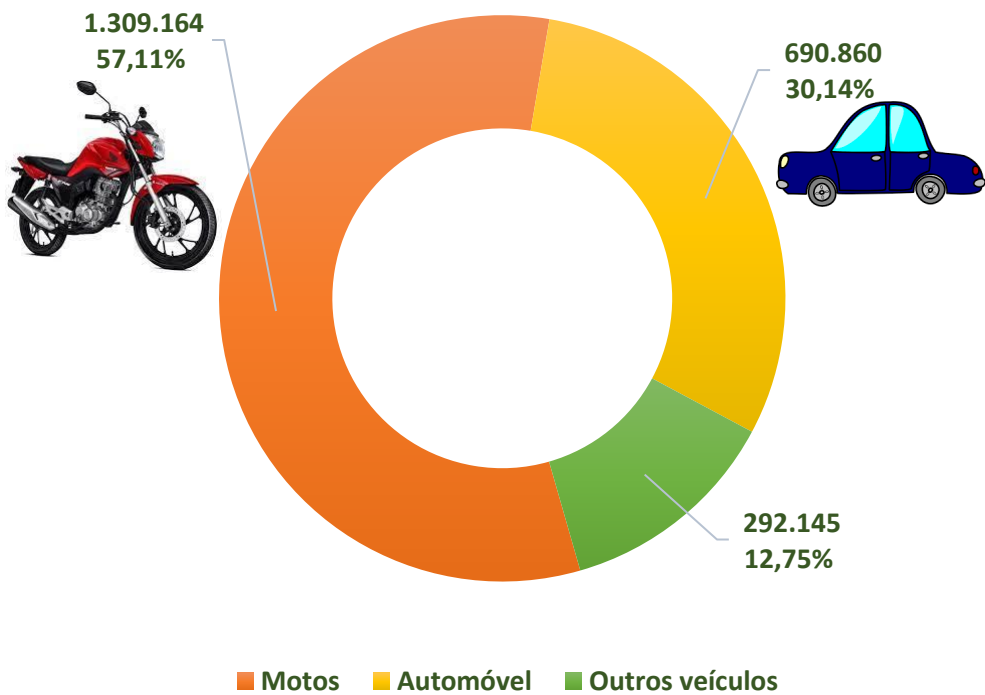
2.292.169
VEÍCULOS TRIBUTADOS



FROTA DE VEÍCULOS TRIBUTADOS

Outubro/2025

Tipos de Veículos

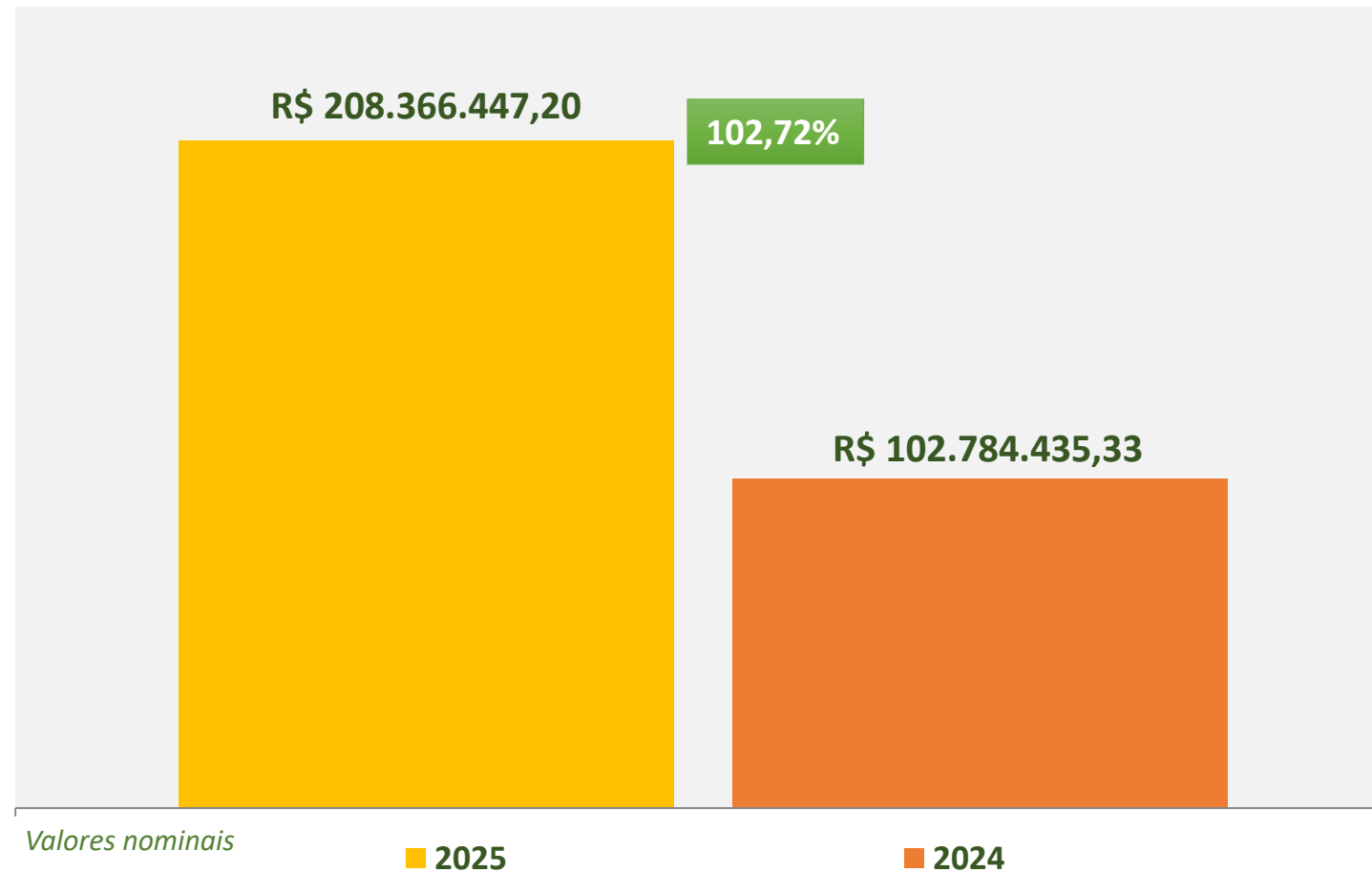


Frota de veículos dos 184 municípios do Ceará

Nº	Município	Total de Veículos	(%) Relação ao Estado
1	Fortaleza	757.085	33,03%
2	Juazeiro do Norte	92.489	4,03%
3	Caucaia	75.992	3,32%
4	Sobral	73.257	3,20%
5	Maracanaú	58.218	2,54%
6	Iguatu	39.239	1,71%
7	Crato	37.324	1,63%
8	Itapipoca	29.911	1,30%
9	Eusébio	28.273	1,23%
10	Tianguá	27.168	1,19%
*	Demais 174 Municípios	1.073.213	46,82%

ARRECAÇÃO DE ITCD

Janeiro a Outubro/2025 x 2024



ARRECAÇÃO DE TAXAS DA ADM. DIRETA

Janeiro a Outubro 2025



■ Demais Taxas ■ Taxas da Sefaz

Quanto às Taxas da Administração Direta, o valor nominal arrecadado no período de **Janeiro a Outubro de 2025**, foi de **R\$ 14,411 milhões**, sendo **63,48%** deste montante referente às taxas próprias da Sefaz, totalizando **R\$ 9,148 milhões**.

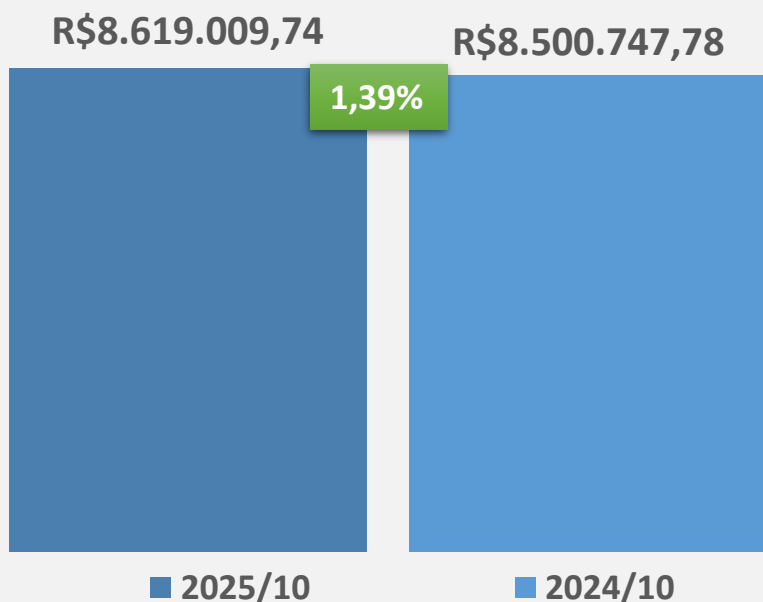


ARRECADAÇÃO ICMS

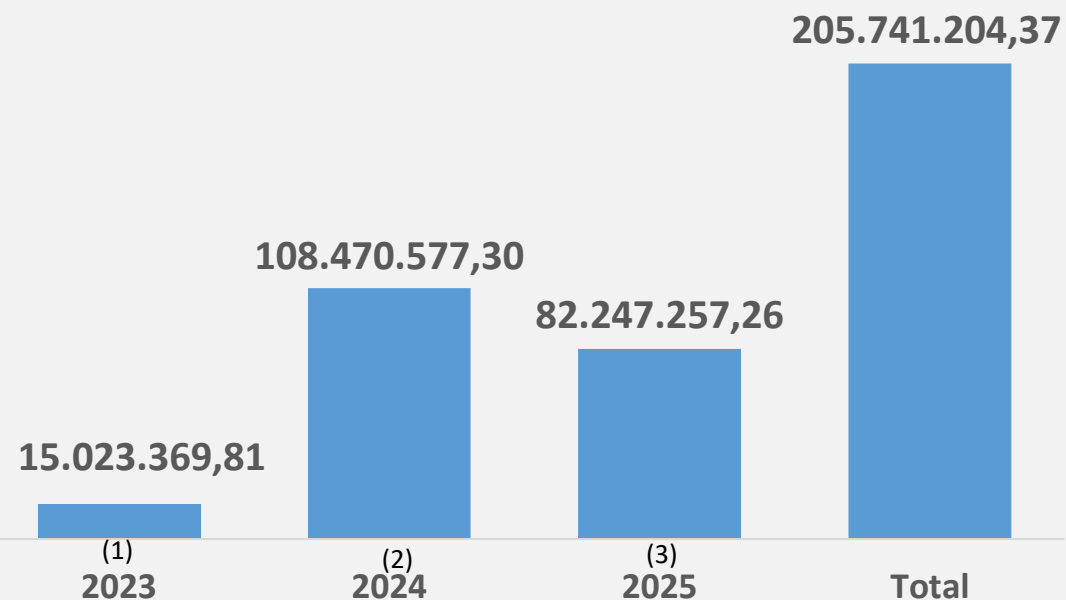
Programa Remessa Conforme (*)



Arrecadação Mensal



Arrecadação Anual



Valores nominais

(*) Programa de Conformidade da Receita Federal do Brasil, que visa simplificar e agilizar os processos aduaneiros de compras on-line;

(1) 2023 - Entrada em vigor do Programa em Agosto/2023 (Arrecadação a partir de Novembro/2023) ;

(2) A partir de Agosto/2024, deu-se início a cobrança do imposto de importação de 20% sobre compras internacionais de até US\$ 50, seguindo as regras determinadas pelo Governo Federal;

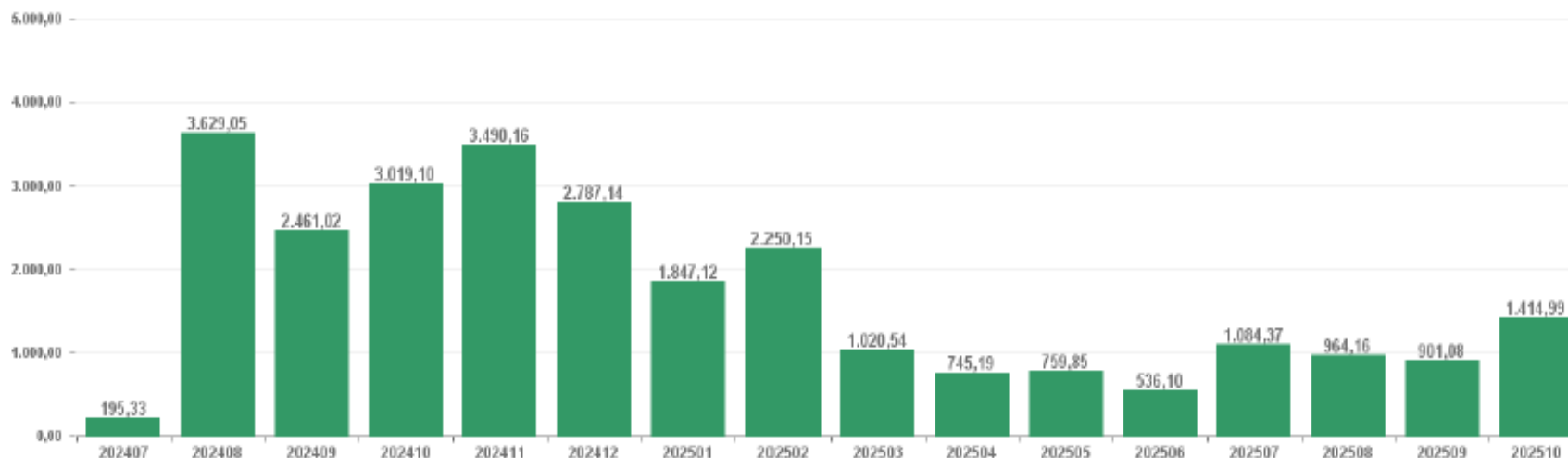
(3) Aumento da alíquota de ICMS de 17% para 20% a partir de 1º de abril de 2025; Dados até outubro de 2025.

ARRECADAÇÃO ICMS

Empreendedor Legal

	202407	202408	202409	202410	202411	202412	202501	202502	202503	202504	202505	202506	202507	202508	202509	202510
Arrecadação	195,33	3.629,05	2.461,02	3.019,10	3.490,16	2.787,14	1.847,12	2.250,15	1.020,54	745,19	759,85	536,10	1.084,37	964,16	901,08	1.414,99
Valor de Vendas*	9.766,50	181.452,50	123.051,00	150.955,00	174.508,00	139.357,00	92.356,00	112.507,50	51.027,00	37.259,50	37.992,50	26.805,00	54.218,50	48.208,00	45.054,00	70.749,50

Arrecadação Mensal



O objetivo do Programa Empreendedor Legal, Regulamentado pelo Decreto nº 36.044/2024, que altera o Decreto nº 33.327/2019, é simplificar e desburocratizar as operações do comércio varejista de confecções realizadas por contribuintes não inscritos no Cadastro Geral da Fazenda.



CEARÁ

GOVERNO DO ESTADO

SECRETARIA DA FAZENDA

Coordenadoria de Arrecadação – COART
Célula de Arrecadação - CEART